



**BIROUL ELECTORAL CENTRAL
PENTRU ALEGEREA AUTORITĂȚILOR ADMINISTRAȚIEI PUBLICE LOCALE 2012**

Piața Presei Libere, nr. 1, Corp B2, etaj 3, Sector 1 București
Tel: 021.314.07.64; 021.314.07.61; 021.314.09.39
Fax: 021.314.07.63; 021.314.09.95; 021.314.08.63;
www.beclocale2012.ro

**COMUNICAT
privind participarea*) populației la vot pentru
alegerea autorităților administrației publice locale
10 iunie 2012
până la ora 17⁰⁰**

Până la ora 17⁰⁰ și-au exprimat opțiunea, prin vot, pentru alegerea autorităților administrației publice locale, **39,01 %** din numărul alegătorilor înscriși în listele electorale; **33,55 %** în mediul urban respectiv **46,47 %** în mediul rural.

În **26 județe**, prezența la vot a fost superioară mediei calculate la nivel național. Procente mai mari s-au înregistrat în:

1. Județul Ilfov	49,23 % din total alegători înscriși în liste
2. Județul Giurgiu	48,07 %
3. Județul Dâmbovița	46,52 %
4. Județul Botoșani	45,48 %
5. Județul Teleorman	44,21 %

Participare mai redusă la vot s-a înregistrat în:

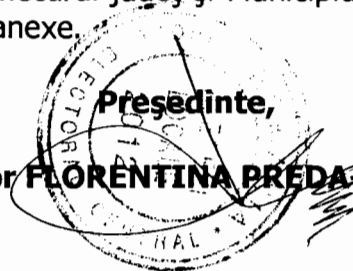
1. Județul Timiș	32,34 % din total alegători înscriși în liste
2. Județul Galați	35,62 %
3. Județul Maramureș	36,27 %
4. Județul Arad	36,30 %
5. Județul Iași	36,36 %

În Municipiul București prezența la vot a fost de **28,99 %**, situația pe sectoare a prezenței la vot fiind următoarea:

Sector 1	31,65 % din total alegători înscriși în liste
Sector 2	29,05 %
Sector 3	26,32 %
Sector 4	29,27 %
Sector 5	29,20 %
Sector 6	30,12 %

Rezultatele înregistrate la nivelul fiecărui județ și Municipiului București privind participarea la vot până la ora 17⁰⁰ sunt prezentate în anexe.

Președinte,
Judecător FLORENTINA PREDĂ-POPESCU



*) Datele au fost estimate pe baza unui eșantion reprezentativ format din 2.763 secții de votare, cu marja de eroare $\pm 3\%$.

ROMÂNIA
BIROUL ELECTORAL CENTRAL

Alegeri pentru Autoritățile Administrației Publice Locale
10 iunie 2012


Judecător Florentina PREDĂ POPESCU



PREZENȚA LA URNE - TOPUL JUDEȚELOR

procente-

	ORA 10 Total	ORA 14 Total	ORA 17 Total
25 ILFOV	12.93	35.64	49.23
19 GIURGIU	12.30	34.09	48.07
16 DIMBOVITA	12.72	34.68	46.52
7 BOTOSANI	9.87	30.57	45.48
36 TELEORMAN	12.89	32.80	44.21
35 SUCEAVA	7.49	28.33	43.91
30 OLT	12.16	31.13	43.90
5 BIHOR	7.86	28.72	43.76
33 SALAJ	7.41	26.74	43.09
10 BUZAU	10.43	30.27	42.78
31 PRAHOVA	10.08	31.19	42.00
12 CALARASI	10.91	30.27	41.72
29 NEAMT	9.47	29.79	41.59
40 VILCEA	9.27	29.77	41.54
28 MURES	8.36	27.08	41.11
22 HUNEDOARA	8.40	28.36	40.85
6 BISTRITA-NASAUD	6.17	25.64	40.67
14 CONSTANTA	10.18	29.76	40.42
3 ARGES	9.40	28.98	40.28
1 ALBA	8.63	27.14	40.24
20 GORJ	9.16	28.73	40.04
32 SATU-MARE	7.00	25.63	39.72
4 BACAU	9.04	28.16	39.68
27 MEHEDINTI	11.56	30.63	39.67
8 BRASOV	8.83	28.33	39.29
9 BRAILA	10.23	29.02	39.16
39 VASLUI	9.36	27.67	38.89
34 SIBIU	7.83	26.78	38.13
11 CARAS-SEVERIN	10.01	27.72	37.87
17 DOLJ	10.52	28.28	37.61
38 TULCEA	10.23	27.62	37.53
13 CLUJ	7.16	25.85	37.52
15 COVASNA	8.07	26.22	37.51
41 VRANCEA	9.15	26.40	37.44
21 HARGHITA	8.35	26.67	37.44
23 IALOMITA	10.24	27.55	37.38
24 IASI	8.40	25.84	36.36
2 ARAD	8.22	24.70	36.30
26 MARAMURES	5.51	23.15	36.27
18 GALATI	9.30	26.56	35.62
37 TIMIS	7.49	23.08	32.34
42 MUN. BUCURESTI	6.87	21.99	28.99
TOTAL ȚARĂ	8.99	27.69	39.01



PREZENȚA LA URNE- TOP URBAN

		ORA 10	ORA 14	ORA 17
		Urban	Urban	Urban
25	ILFOV	11.79	33.42	46.36
16	DIMBOVITA	12.32	32.21	41.52
31	PRAHOVA	9.13	30.64	39.74
35	SUCEAVA	6.91	26.06	39.46
28	MURES	7.91	27.37	39.24
14	CONSTANTA	9.46	28.20	37.95
22	HUNEDOARA	7.99	26.83	37.94
12	CALARASI	10.39	28.48	37.58
19	GIURGIU	10.45	27.25	37.43
7	BOTOSANI	7.94	25.34	36.62
32	SATU-MARE	6.70	24.92	36.51
29	NEAMT	8.95	27.64	36.45
8	BRASOV	8.26	26.65	36.25
10	BUZAU	9.09	26.72	35.77
5	BIHOR	5.63	23.67	35.49
4	BACAU	8.78	26.84	35.42
30	OLT	9.80	27.00	35.37
40	VILCEA	8.15	26.19	35.23
1	ALBA	8.19	24.36	35.21
9	BRAILA	9.15	27.33	35.20
15	COVASNA	7.45	24.63	35.19
33	SALAJ	6.36	23.00	35.09
34	SIBIU	6.92	24.76	33.92
38	TULCEA	9.41	26.36	33.81
21	HARGHITA	6.44	23.89	33.08
18	GALATI	8.47	25.87	32.76
36	TELEORMAN	10.21	26.16	32.74
13	CLUJ	6.32	23.22	32.67
27	MEHEDINTI	9.39	25.83	32.45
26	MARAMURES	4.81	21.60	32.28
24	IASI	7.97	23.78	31.80
3	ARGES	7.69	23.31	31.53
23	IALOMITA	8.75	24.54	31.52
6	BISTRITA-NASAUD	4.48	20.39	31.13
17	DOLJ	8.56	23.68	30.57
20	GORJ	7.40	22.40	30.34
39	VASLUI	8.11	22.73	29.73
2	ARAD	6.97	20.99	29.69
11	CARAS-SEVERIN	8.17	22.80	29.59
42	MUN. BUCURESTI	6.87	21.99	28.99
41	VRANCEA	6.90	21.69	27.91
37	TIMIS	6.31	19.86	27.30
TOTAL ȚARĂ		7.81	24.72	33.55

-procente-


PREZENȚA LA URNE- TOP RURAL

		ORA 10	ORA 14	ORA 17
		Rural	Rural	Rural
19	GIURGIU	13.22	37.48	53.35
5	BIHOR	10.42	34.50	53.22
7	BOTOSANI	11.45	34.85	52.72
25	ILFOV	13.80	37.36	51.45
22	HUNEDOARA	9.86	33.64	50.96
36	TELEORMAN	14.41	36.57	50.73
30	OLT	13.96	34.30	50.43
11	CARAS-SEVERIN	12.69	34.88	49.90
20	GORJ	10.85	34.81	49.35
33	SALAJ	8.22	29.64	49.28
16	DIMBOVITA	12.92	35.93	49.03
3	ARGES	11.09	34.63	48.99
8	BRASOV	10.62	33.64	48.90
10	BUZAU	11.44	32.96	48.11
34	SIBIU	9.94	31.46	47.88
1	ALBA	9.28	31.35	47.87
13	CLUJ	8.95	31.45	47.85
35	SUCEAVA	7.96	30.20	47.58
27	MEHEDINTI	13.91	35.83	47.46
40	VILCEA	10.30	33.07	47.35
9	BRAILA	12.42	32.45	47.24
6	BISTRITA-NASAUD	7.27	29.07	46.90
14	CONSTANTA	12.02	33.74	46.73
17	DOLJ	13.03	34.18	46.62
39	VASLUI	10.39	31.74	46.45
2	ARAD	9.93	29.81	45.41
29	NEAMT	9.83	31.29	45.18
12	CALARASI	11.27	31.50	44.58
31	PRAHOVA	11.12	31.79	44.49
4	BACAU	9.29	29.43	43.77
41	VRANCEA	10.57	29.37	43.45
28	MURES	8.91	26.73	43.35
32	SATU-MARE	7.31	26.35	42.97
23	IALOMITA	11.59	30.29	42.73
26	MARAMURES	6.61	25.55	42.47
38	TULCEA	11.06	28.90	41.29
37	TIMIS	9.53	28.67	41.11
21	HARGHITA	9.96	29.00	41.09
24	IASI	8.84	27.95	41.01
15	COVASNA	8.75	27.97	40.08
18	GALATI	10.53	27.56	39.81
TOTAL ȚARĂ		10.60	31.74	46.47

ROMÂNIA
BIROUL ELECTORAL CENTRAL

Alegeri pentru Autoritățile Administrației Publice Locale
10 iunie 2012

Președinte
Judecătoarea Florentina BREDA-PORESCU
-procente-



PREZENȚA LA URNE - TOP SECTOARE BUCUREȘTI

	ORA 10	ORA 14	ORA 17
SECTORUL 1	7.64	24.15	31.65
SECTORUL 6	6.91	22.87	30.12
SECTORUL 4	6.74	22.49	29.27
SECTORUL 5	7.22	21.59	29.20
SECTORUL 2	6.87	21.96	29.05
SECTORUL 3	6.30	20.09	26.32