

LOCUIŢĂ (SE COMPLETEAZĂ PENTRU FIECARE LOCUIŢĂ DIN CLĂDIRE)

LC1. TITLUL SUB CARE GOSPODĂRIA OCUPĂ LOCUIŢA

1. Proprietar
2. Chiriaş
3. Altă situaţie (cu titlu gratuit etc.)

LC2. NUMĂRUL GOSPODĂRIILOR DIN LOCUIŢĂ

LC3. TIPUL LOCUIŢEI

1. Locuinţă convenţională
2. Unitate mobilă
3. Unitate provizorie
4. Altă unitate destinată locuirii
5. Altă unitate nedestinată locuirii

2, 3, 4, 5 → Salt la LC7

LC4, LC5, LC6a și LC6b se completează numai pentru locuințele convenționale.

LC4. STATUTUL LOCUIŢEI

1. Permanentă (principală)
2. Secundară
3. Casă de vacanță

LC5. SITUAȚIA OCUPĂRII LOCUIŢEI

1. Ocupată
2. Rezervată pentru uz sezonier sau secundar
3. Neocupată, de vânzare
4. Neocupată, de închiriat
5. Neocupată, de demolat
6. Neocupată, altă situație
7. În locuință se află numai cetățeni străini temporar (sub 12 luni) prezenți

LC6a. POZIȚIA LOCUIŢEI ÎN CLĂDIRI

1. Subsol
2. Demisol
3. Parter
4. Mezanin
5. Etaj - specificat la întrebarea LC6b
6. Mansardă

LC6b. ETAJUL

LC7. FORMA DE PROPRIETATE

1. Privată particulară
2. De stat
3. A cultelor religioase
4. Privată de grup
5. Alte situații (ex: cooperatistă, asociativă)

LC8. CAMERE DE LOCUIT

LC8a. Număr

LC8b. Suprafața locuibilă
(în mp, fără zecimale)

DIN CARE: CAMERE UTILIZATE NUMAI ÎN SCOPURI PROFESIONALE, COMERCIALE ETC.

LC8c. Număr

LC8d. Suprafața locuibilă
(în mp, fără zecimale)

LC9. BUCĂTĂRIE / CHICINETĂ / BUCĂTĂRIE DESCHISĂ

1. Are în locuință
2. Are în afara locuinței, dar în interiorul clădirii
3. Are în afara clădirii
4. Nu are bucătărie / chicinetă / bucătărie deschisă
5. Are instalații de gătit într-un alt tip de încăpere

LC10a. BAIE (CU CADĂ ȘI/SAU DUȘ)

1. Are baie situată în locuință
2. Are baie situată în afara locuinței, dar în interiorul clădirii
3. Are baie situată în afara clădirii
4. Nu are baie

LC10b. CLOSET CU APĂ (WC)

1. Are closet cu apă situat în locuință
2. Are closet cu apă situat în afara locuinței, în interiorul clădirii
3. Are closet cu apă situat în afara clădirii
4. Nu are closet cu apă, closetul de alt fel fiind situat în locuință
5. Nu are closet cu apă, closetul de alt fel fiind situat în afara locuinței, dar în interiorul clădirii
6. Nu are closet cu apă, closetul de alt fel fiind situat în afara clădirii
7. Nu are niciun tip de closet

LC11a. SISTEMUL DE ALIMENTARE CU APĂ (răspuns multiplu)

1. Are apă curentă în locuință din rețeaua publică
2. Are apă curentă în locuință din sistem propriu
3. Are apă curentă în afara locuinței, dar în int. clădirii - din reț. publică
4. Are apă curentă în afara locuinței, dar în int. clădirii - din sist. propriu
5. Are apă curentă în afara clădirii din rețeaua publică
6. Are apă curentă în afara clădirii din sistem propriu
7. Nu are apă curentă

LC11b. INSTALAȚIE DE ALIMENTARE CU APĂ CALDĂ

1. Are în locuință, din rețeaua publică
2. Are în locuință, din sistem propriu
3. Are în afara locuinței, dar în interiorul clădirii, din rețeaua publică
4. Are în afara locuinței, dar în interiorul clădirii, din sistem propriu, cu boiler pentru apă caldă
5. Are în afara locuinței, dar în interiorul clădirii, din sistem propriu, cu cazan pentru producere combinată de căldură și apă caldă
6. Are în afara locuinței, dar în interiorul clădirii, din sistem propriu, cu panouri solare termice
7. Are în afara locuinței, dar în interiorul clădirii, din alt tip de sistem propriu
8. Are în afara clădirii
9. Nu are instalație de alimentare cu apă caldă

LC11c se completează numai dacă ați ales varianta 6 la întrebarea LC11b.

LC11c. SUPRAFAȚA PANOURILOR SOLARE TERMICE

(în mp, fără zecimale)

LC12. INSTALAȚIE DE CANALIZARE

1. Are instalație de canalizare la o rețea publică
2. Are instalație de canalizare la un sistem propriu (ex.: fosă septică)
3. Are instalație de canalizare, dar altă situație decât cele de mai sus
4. Nu are instalație de canalizare

LC13a. INSTALAȚIE ELECTRICĂ

1. Da
2. Nu

LC13b. UTILIZEAZĂ ENERGIE ELECTRICĂ REGENERABILĂ

i. Utilizează panouri solare fotovoltaice

1. Da → Putere totală instalată (în kW)
2. Nu

ii. Utilizează un sistem eolian

1. Da → Putere totală instalată (în kW)
2. Nu

LC14. INSTALAȚIE DE AER CONDIȚIONAT

1. Da
2. Nu

LC15. COMBUSTIBILUL FOLOSIT PENTRU GĂTIT (răspuns multiplu)

1. Gaze din rețeaua publică
2. Gaze lichefiate (butelie)
3. Combustibil solid: cărbuni
4. Combustibil solid: lemn de foc (incl. deșeuri de lemn și deșeuri agricole)
5. Alt combustibil solid
6. Energie electrică
7. Alt combustibil

LC16. MODUL DE ÎNCĂLZIRE A LOCUIŢEI

1. Are încălzire centrală (inclusiv centrală proprie)
2. Nu are încălzire centrală, dar încălzirea se face prin alte mijloace → Salt la LC16b
3. Nu există încălzire deloc → Salt la LC17

LC16a se completează numai dacă s-a răspuns cu varianta 1 la întrebarea LC16.

LC16a. ARE ÎNCĂLZIRE CENTRALĂ

1. Termoficare
2. Centrală termică proprie cu gaze din rețeaua publică
3. Centrală termică proprie cu gaze lichefiate (butelie)
4. Centrală termică proprie cu cărbuni
5. Centrală termică proprie cu lemn de foc (inclusiv deșeuri de lemn și deșeuri agricole)
6. Centrală termică proprie cu alt combustibil solid
7. Centrală termică proprie cu păcură
8. Centrală termică proprie cu motorină
9. Centrală termică proprie cu combustibil lichid ușor
10. Centrală termică proprie cu alt combustibil lichid
11. Centrală termică proprie folosind alt tip de energie

LC16b se completează numai dacă s-a răspuns cu varianta 2 la întrebarea LC16.

LC16b. NU ARE ÎNCĂLZIRE CENTRALĂ, DAR ÎNCĂLZIREA SE FACE CU:

12. Aragaz cu gaze din rețeaua publică
13. Aragaz cu gaze lichefiate (butelie)
14. Sobă (șemineu) cu gaze din rețeaua publică
15. Sobă (șemineu) cu gaze lichefiate (butelie)
16. Sobă (șemineu) cu cărbuni
17. Sobă (șemineu) cu lemn de foc (incl. deșeuri de lemn și deșeuri agricole)
18. Sobă (șemineu) cu alt combustibil solid
19. Sobă (șemineu) cu păcură
20. Sobă (șemineu) cu motorină
21. Sobă (șemineu) cu combustibil lichid ușor
22. Sobă (șemineu) cu alt combustibil lichid
23. Energie electrică
24. Alt mod de încălzire

LC17, LC18 și LC18a se completează numai pentru locuințele convenționale.

LC17. FERESTRE CU TÂMPLĂRIE DIN:

1. Termoizolantă (tip termopan din PVC, aluminiu, fibră de sticlă, lemn, mixte etc.)
2. Lemn
3. Alt material (fier etc.)

LC18. REABILITAREA TERMICĂ

1. Da
2. Nu
3. Locuință care, prin construcție, asigură cerințele de izolare termică

2, 3

Salt la LC19

LC18a. REABILITAREA TERMICĂ A LOCUINȚEI A FOST REALIZATĂ PRIN: (răspuns multiplu)

1. Izolarea termică a pereților exteriori (placare cu polistiren)
2. Înlocuirea ferestrelor și a ușilor de la balcoane (de tip termopan)
3. Închiderea balconului cu ferestre de tip termopan
4. Termo-hidroizolarea acoperișului

CLĂDIRI

SE COMPLETEAZĂ DOAR DE GOSPODĂRIILE CARE LOCUIESC ÎN APARTAMENTELE NR. 1, 4, 8, 11,41, 81 - în cazul auto-recenzării sau

SE COMPLETEAZĂ NUMAI ÎN CHESTIONARUL PRIMEI LOCUINȚE DIN CLĂDIRI - în cazul recenzării prin interviu față-în-față cu recenzor

LC19. NUMĂRUL LOCUINȚELOR DIN CLĂDIRI**LC20. TIPUL CLĂDIRII**

1. Casă individuală
2. Casă cuplată (duplex)
3. Casă înșiruită (alipită)
4. Blocuri de apartamente
5. Destinată spațiului colectiv de locuit (în care se află locuințe)
6. Clădire nerezidențială

LC21. ANUL CONSTRUIRII CLĂDIRII**LC22. NUMĂRUL DE ETAJE ALE CLĂDIRII****LC23. MATERIALUL DE CONSTRUCȚIE AL PEREȚILOR EXTERIORI AI CLĂDIRII**

1. Beton armat
2. Unități prefabricate
3. Zidărie de cărămidă, piatră sau înlocuitori (B.C.A.), cu planșee din beton armat sau/și grinzi metalice
4. Zidărie de cărămidă, piatră sau înlocuitori (B.C.A.), cu planșee din lemn
5. Lemn (bărne, scânduri etc.)
6. Paianță, chirpici
7. Alte materiale (P.F.L., O.S.B., sticlă etc.)
8. Materiale mixte



SE COMPLETEAZĂ PENTRU FIECARE SPAȚIU COLECTIV DE LOCUIT DIN SECTORUL DE RECENSĂMÂNT

Județul.....
Municipiul/Orașul/Comuna.....
Localitatea componentă/Satul.....
Str.....Nr.....
Bl..... Sc..... Et..... Ap..... Sector.....

SECTOR DE RECENSĂMÂNT

SUB-SECTOR

Denumirea spațiului colectiv de locuit.....
.....

OBLIGATIVITATEA FURNIZĂRII DATELOR

Este obligatorie furnizarea datelor pentru toate persoanele conform OUG nr. 19 /2020 privind organizarea și desfășurarea recensământului populației și locuințelor din România în anul 2021, cu modificările și completările ulterioare.

CONFIDENȚIALITATEA DATELOR

Informațiile din acest chestionar sunt confidențiale și vor fi utilizate numai în scopuri statistice. Datele sunt prelucrate în conformitate cu prevederile Regulamentului (UE) 2016/679 al Parlamentului European și al Consiliului din 27 aprilie 2016 privind protecția persoanelor fizice în ceea ce privește prelucrarea datelor cu caracter personal și libera circulație a acestor date.

MOMENT DE REFERINȚĂ AL RECENSĂMÂNTULUI

Datele care se înscriu în chestionarul de recensământ se referă la starea de fapt existentă la ora "0" din ziua de 1 Decembrie 2021.

1 TIPUL SPAȚIULUI COLECTIV DE LOCUIT

- Cămin studentesc
- Dormitoare comune pentru muncitori, cămin de nefamiliști
- Cămin pentru bătrâni, azil, cămin spital, sanatoriu de boli incurabile, preventoriu
- Instituții de protecție a copiilor
- Instituții religioase (mănăstiri etc.)
- Hotel, motel, han, cabană turistică, popas turistic
- Casă de oaspeți, cameră de oaspeți, vilă turistică
- Internat școlar, cămin școală
- Spital
- Centru de urgență sau adăposturi de noapte
- Alt spațiu colectiv de locuit
- Tabără

2 AMPLASAREA SPAȚIULUI COLECTIV DE LOCUIT

- În clădire, destinată spațiului colectiv de locuit
- În clădire, rezidențială
- În clădire, cu altă destinație decât cea de locuit
- În construcții provizorii

3 NUMĂRUL DE CLĂDIRI ALE SPAȚIULUI COLECTIV DE LOCUIT

TOTAL
Din care: cu locuințe Numărul total de locuințe

4 FORMA DE PROPRIETATE A SPAȚIULUI COLECTIV DE LOCUIT

- Privată particulară
- De stat
- A cultelor religioase
- Privată de grup
- Alte situații (ex: cooperativă, asociativă)

5 NUMĂRUL ÎNCĂPERILOR DIN SPAȚIUL

COLECTIV DE LOCUIT (camere de hotel, dormitoare comune etc.)

6 CAPACITATEA ÎN NUMĂR DE LOCURI

RECAPITULAȚIA PERSOANELOR ÎNREGISTRATE ÎN SPAȚIUL COLECTIV DE LOCUIT FĂRĂ PERSOANELE PENTRU CARE S-A COMPLETAT FORMULARUL LC

Persoane înregistrate* TOTAL		PERSOANE PREZENTE TOTAL		PERSOANE TEMPORAR ABSENTE TOTAL		PERSOANE TEMPORAR PREZENTE TOTAL	
M	F	M	F	M	F	M	F
1	2	3	4	5	6	7	8

*col.1 = col.3 + col.5 + col.7

col.2 = col.4 + col.6 + col.8



Județul.....	SECTOR DE RECENSĂMÂNT	<input type="text"/>	<input type="text"/>
Municipiul/Orașul/Comuna.....	SUB-SECTOR	<input type="text"/>	<input type="text"/>
Localitatea componentă/Satul.....	COD RECENZOR	<input type="text"/>	<input type="text"/>
Str.Nr.			
Bl. Sc. Et. Ap. Sector.....			

CONFIDENȚIALITATEA DATELOR
Informațiile din acest chestionar sunt confidențiale și vor fi utilizate numai în scopuri statistice. Datele sunt prelucrate în conformitate cu prevederile Regulamentului (UE) 2016/679 al Parlamentului European și al Consiliului din 27 aprilie 2016 privind protecția persoanelor fizice în ceea ce privește prelucrarea datelor cu caracter personal și libera circulație a acestor date.

MOMENT DE REFERINȚĂ AL RECENSĂMÂNTULUI
Datele care se înscriu în chestionarul de recensământ se referă la starea de fapt existentă la ora "0" din ziua de 1 Decembrie 2021.
Se înregistrează:
- un copil născut înainte de ora "0" din ziua de 1 Decembrie 2021;
- o persoană decedată după ora "0" din ziua de 1 Decembrie 2021 (întrucât era în viață la momentul de referință al recensământului).

OBLIGATIVITATEA FURNIZĂRII DATELOR
Este obligatorie furnizarea datelor conform OUG nr. 19/2020 privind organizarea și desfășurarea recensământului populației și locuințelor din România în anul 2021, cu modificările și completările ulterioare.

Nu se înregistrează:
- un copil născut după ora "0" din ziua de 1 Decembrie 2021 (chiar dacă el există la data când se completează chestionarul);
- o persoană decedată înainte de ora "0" din ziua de 1 Decembrie 2021.

CARACTERISTICI DEMOGRAFICE

P0. STATUTUL PERSOANEI LA MOMENTUL DE REFERINȚĂ AL RECENSĂMÂNTULUI (1 DECEMBRIE 2021)

- Prezentă
- Temporar absentă

- P1a. STAREA CIVILĂ LEGALĂ**
- Necăsătorit(ă) → Salt la P1b
 - Căsătorit(ă)
 - Văduv(ă) → salt la P1b
 - Divorțat(ă) → Salt la P1b

Punctele i, ii se completează numai pentru femeile căsătorite.

i. Anul primei căsătorii

ii. Anul căsătoriei actuale (doar femeile recăsătorite)

- P1b. STAREA CIVILĂ DE FAPT - Trăiți în uniune consensuală?**
- Da
 - Nu → Salt la P1d (pentru persoanele de sex feminin de 12 ani și peste) și Salt la P2a (pentru persoanele de sex masculin)

P1c. ANUL CONSTITUIRII UNIUNII CONSENSUALE

P1d se completează numai pentru persoanele de sex feminin de 12 ani și peste.

P1d. NUMĂRUL COPIILOR NĂSCUȚI-VII

MIGRAȚIA INTERNĂ ȘI INTERNAȚIONALĂ

P2a, P2b și P2c se completează numai pentru persoanele temporar absente, plecate pentru o perioadă de sub 12 luni de la adresa de reședință obișnuită.

P2a. PENTRU CÂTE LUNI A PLECAT PERSOANA DIN LOCALITATEA DE REȘEDINȚĂ OBIȘNUIȚĂ?

- P2b. UNDE LOCUIA PERSOANA LA MOMENTUL DE REFERINȚĂ AL RECENSĂMÂNTULUI (1 DECEMBRIE 2021)?**
- În altă localitate din țară:
Județul(SELECTAȚI).....
Municipiul/Orașul/Comuna(SELECTAȚI).....
Localitatea componentă sau Satul(SELECTAȚI).....
 - În altă țară(SELECTAȚI).....

- P2c. MOTIVUL ABSENȚEI DIN LOCALITATEA DE REȘEDINȚĂ OBIȘNUIȚĂ**
- | | |
|----------------------------------|---------------------|
| 1. La lucru | 5. Motive familiale |
| 2. În căutarea unui loc de muncă | 6. Vizită, turism |
| 3. La studii | 7. Alte motive |
| 4. În interes de afaceri | |

P2d. LOCUL NAȘTERII (este definit ca fiind localitatea de reședință a mamei la momentul nașterii persoanei recenzate)

- În localitatea de reședință obișnuită → Salt la P2e
- În altă localitate din țară:
Județul(SELECTAȚI).....
Municipiul/Orașul/Comuna(SELECTAȚI).....
Localitatea componentă sau Satul(SELECTAȚI).....
- În altă țară(SELECTAȚI).....

- P2e. DOMICILIUL (este adresa din actul de identitate: CI, BI)**
- În localitatea de reședință obișnuită → Salt la P2f
 - În altă localitate din țară:
Județul(SELECTAȚI).....
Municipiul/Orașul/Comuna(SELECTAȚI).....
Localitatea componentă sau Satul(SELECTAȚI).....
 - În altă țară(SELECTAȚI).....

P2f. AȚI LOCUIT VREODATĂ ÎN ALTĂ LOCALITATE O PERIOADĂ DE CEL PUȚIN 12 LUNI?

- Da
- Nu → Salt la P2m

- P2g. REȘEDINȚA ANTERIOARĂ**
- În altă localitate din țară:
Județul.....(SELECTAȚI).....
Municipiul/Orașul/Comuna.....(SELECTAȚI).....
 - În altă țară(SELECTAȚI)..... → Salt la P2i

P2h. AȚI AVUT VREODATĂ REȘEDINȚA OBIȘNUIȚĂ ÎN ALTĂ ȚARĂ?

- Da
- Nu → Salt la P2j

h1. În ce țară?(SELECTAȚI).....

P2i. DATA STABILIRII ULTIMEI REȘEDINȚE ÎN ROMÂNIA (se declară data celei mai recente sosiri în țară și nu data primei sosiri)

- Anul stabilirii ultimei reședințe în România
Luna se completează numai pentru persoanele care s-au stabilit în localitatea de reședință obișnuită după luna decembrie 2019.
- Luna stabilirii ultimei reședințe în România

P2j. DATA STABILIRII ÎN LOCALITATEA DE REȘEDINȚĂ OBIȘNUIȚĂ

- Anul stabilirii în localitatea de reședință obișnuită
Luna se completează numai pentru persoanele care s-au stabilit în localitatea de reședință obișnuită după luna decembrie 2019.
- Luna stabilirii în localitatea de reședință obișnuită

- P2k. MOTIVUL STABILIRII ÎN LOCALITATEA DE REȘEDINȚĂ OBIȘNUIȚĂ**
- | | |
|--|-------------------------------------|
| 1. La lucru | 6. Vizită, turism |
| 2. În căutarea unui loc de muncă | 7. Solicitant de azil |
| 3. La studii | 8. Refugiat |
| 4. În interes de afaceri | 9. Persoană cu protecție subsidiară |
| 5. Motive familiale (căsătorie, întregirea familiei, moștenire etc.) | 10. Alte motive |

P2m. CETĂȚENIA (țara de cetățenie).....(SELECTAȚI).....

CARACTERISTICI ETNO-CULTURALE

FIECARE PERSOANĂ ESTE LIBERĂ SĂ-ȘI EXPRIME PROPRIA OPȚIUNE, FĂRĂ NICIUN FEL DE CONSTRÂNGERE.

- P3a. Cărei etnii considerați că aparțineți?(SELECTAȚI).....
- P3b. Care este limba dvs. maternă?(SELECTAȚI).....
- P3c. Cărei religii considerați că aparțineți?(SELECTAȚI).....

CARACTERISTICI EDUCAȚIONALE

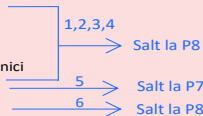
Această secțiune se completează numai pentru persoanele care aveau vârsta de 2 ani și peste la ora "0" din 1 Decembrie 2021.

P4. PÂNĂ LA DATA DE 1 DECEMBRIE 2021, AȚI ABSOLVIT O FORMĂ DE EDUCAȚIE?

- Da
- Nu → Salt la P8

P5. CARE ESTE CEL MAI ÎNALT NIVEL DE EDUCAȚIE ABSOLVIT PÂNĂ LA DATA DE 1 DECEMBRIE 2021?

1. Preșcolar (grădiniță) sau antepreșcolar (creșă)
2. Primar
3. Gimnazial
4. Profesional, învățământ complementar sau de ucenici
5. Liceal (12/13 clase), inclusiv treapta I (10 clase)
6. Postliceal (școală postliceală sau școală de maștri)
7. Învățământ superior de scurtă durată (colegii universitare) din perioada 1948-2008
8. Universitar de licență (sistem Bologna) cu durata 3-4 ani
9. Universitar de lungă durată de 4-6 ani (inclusiv după 2008: medicină, farmacie, medicină veterinară, arhitectură)
10. Masterat (inclusiv studii postuniversitare/studii aprofundate)
11. Doctorat
12. Postdoctorat



P6. UNDE AȚI ABSOLVIT NIVELUL DE EDUCAȚIE DECLARAT ANTERIOR?

1. În România
2. În străinătate → Salt la P6e

P6a. ÎN CE PERIOADĂ AȚI ABSOLVIT NIVELUL DE EDUCAȚIE DECLARAT ANTERIOR?(SELECTAȚI).....

P6b. ÎN CE LOCALITATE SE AFLĂ SEDIUL CENTRAL AL INSTITUȚIEI DE ÎNVĂȚĂMÂNT?(SELECTAȚI).....

P6c. DENUMIREA INSTITUȚIEI DE ÎNVĂȚĂMÂNT SUPERIOR LA CARE AȚI ABSOLVIT STUDIILE.....(SELECTAȚI).....

P6d. DOMENIUL DE STUDII ABSOLVIT/SPECIALIZAREA(SELECTAȚI)..... → Salt la P8

Studii absolvite în străinătate: P6e și P6f se completează numai pentru persoanele care au absolvit studii superioare în străinătate.

P6e. ÎN CE TARĂ SE AFLĂ INSTITUȚIA DE ÎNVĂȚĂMÂNT?(SELECTAȚI).....

P6f. DOMENIUL DE STUDII ABSOLVIT ÎN STRĂINĂTATE(SELECTAȚI)..... → Salt la P8

P7 se completează numai pentru persoanele care au răspuns varianta 5 la P5.

P7. CE TIP DE LICEU AȚI ABSOLVIT?

1. Liceu artistic/de arte
2. Liceu pedagogic
3. Liceu cu program sportiv
4. Liceu tehnologic/industrial (tehnic, servicii, resurse naturale și protecția mediului)
5. Liceu teologic
6. Liceu real, uman (teoretic)
7. Colegiu economic
8. Colegiu național
9. Colegiu tehnologic
10. Colegiu tehnic
11. Școală superioară
12. Seminarul teologic
13. Liceu militar
14. Alt tip

P8. LA DATA DE 1 DECEMBRIE 2021, URMAȚI VREO FORMĂ DE ÎNVĂȚĂMÂNT?

1. Da
2. Nu, dar am absolvit o formă de educație → Salt la FILTRU (Caracteristici ec.)
3. Nu, nu am absolvit nicio formă de educație → Salt la P10

P9. CE NIVEL DE EDUCAȚIE URMAȚI LA 1 DECEMBRIE 2021?

1. Preșcolar (grădiniță) sau antepreșcolar (creșă)
2. Primar
3. Gimnazial
4. Profesional
5. Liceal
6. Postliceal (școală postliceală sau școală de maștri)
8. Universitar de licență (sistem Bologna) cu durata de 3-4 ani
9. Universitar de licență cu durata de 5-6 ani: medicină, farmacie, medicină veterinară, arhitectură
10. Master (inclusiv studii postuniversitare / studii aprofundate)
11. Doctorat
12. Postdoctorat

P10 se completează numai pentru persoanele care aveau vârsta de 14 ani și peste la ora "0" din 1 Decembrie 2021, care nu au absolvit o formă de educație și nici nu urmau vreuna la 1 Decembrie 2021.

P10. ȘTIȚI SĂ SCRIEȚI ȘI SĂ CITIȚI?

1. Știu doar să citesc
2. Știu să scriu și să citesc
3. Am urmat doar cursuri de alfabetizare
4. Nu știu nici să scriu, nici să citesc

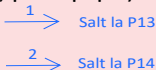
CARACTERISTICI ECONOMICE

FILTRU: Persoana are vârsta de cel puțin 15 ani împliniți la ora "0" din 1 Decembrie 2021?

1. Da
2. Nu → Salt la P12a

P11. ÎN SĂPTĂMÂNA 22-28 NOIEMBRIE 2021, AȚI LUCRAT CEL PUȚIN O ORĂ PENTRU SALARIU SAU ALTE VENITURI (în bani sau în natură, precum: venituri asimilate salariilor, onorariu sau orice altă formă de remunerare a muncii, profit, drepturi de autor sau orice venituri din activități pe cont propriu)?

1. Da
2. Nu – temporar absent de la locul de muncă sau de la o act. independentă pentru 3 luni sau mai puțin din cauză de: concedii, grevă, reorganizare/suspendare temporară a act. economice, alte motive; sau aflat în creștere copil până la 2-3 ani
3. Nu – temporar absent de la locul de muncă sau de la o activitate independentă pentru mai mult de 3 luni din cauză de: reducere/reorganizare/suspendare temporară a activității economice, alte motive
4. Nu - nu lucrez



P11a. AȚI CĂUTAT DE LUCRU ÎN MOD ACTIV ÎN PERIOADA 01-28 NOIEMBRIE 2021?

1. Da
2. Nu → Salt la P12

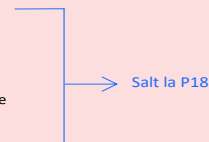
P11b. AȚI FI PUTUT ÎNCEPE LUCRUL ÎN PERIOADA 28 NOIEMBRIE - 12 DECEMBRIE 2021 DACĂ AȚI FI GĂSIT SAU VI S-AR FI OFERIT UN LOC DE MUNCĂ?

1. Da → Salt la P18
2. Nu

P12 se completează numai pentru persoanele care aveau vârsta de 15 ani și peste la ora "0" din 1 Decembrie 2021 și au răspuns NU la P11a sau P11b.

P12. CARE A FOST MOTIVUL PRINCIPAL PENTRU CARE NU AȚI LUCRAT ÎN SĂPTĂMÂNA 22-28 NOIEMBRIE 2021?

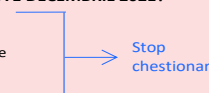
1. Incapacitate permanentă de muncă
2. Elev/student
3. Pensionar(ă)
4. Casnic(ă)
5. Întreținut(ă) de altă persoană
6. Întreținut(ă) de stat sau de alte organizații private
7. Întreținut(ă) din alte surse
8. Altă situație economică



P12a se completează numai pentru persoanele care aveau vârsta sub 15 ani la ora "0" din 1 Decembrie 2021.

P12a. CARE A FOST STATUTUL OCUPAȚIONAL LA 1 DECEMBRIE 2021?

1. Elev
2. Întreținut(ă) de altă persoană
3. Întreținut(ă) de stat sau de alte organizații private
4. Întreținut(ă) din alte surse
5. Altă situație economică



P13 se completează numai pentru persoanele care au răspuns varianta 1 la întrebarea P11.

P13. TIMPUL DE LUCRU (în săptămâna 22-28 noiembrie 2021)

- a. Numărul total de ore efectiv lucrate în săptămâna 22-28 noiembrie 2021
- b. Din care: în activitatea principală

P14 - P17 se completează numai pentru persoanele care au răspuns 1 sau 2 la P11

P14. OCUPAȚIA(SELECTAȚI).....

P15. STATUTUL PROFESIONAL

1. Salariat
2. Patron
3. Lucrător pe cont propriu (inclusiv membru al unei societăți agricole sau cooperatiste)
4. Lucrător familial nerenumărat

P16. LOCUL DE MUNCĂ

a. Activitatea principală a unității/subunității la care persoana este angajată(SELECTAȚI).....

b. Localizarea geografică a locului de muncă

1. În localitatea de reședință obișnuită
2. În altă localitate din țară:
Județul(SELECTAȚI).....
Municipiul/Orașul/Comuna(SELECTAȚI).....
3. În altă țară(SELECTAȚI).....
4. Fără un loc de muncă fix (în interiorul României sau în altă țară)

P17 se completează numai pentru persoanele care au ales varianta 3 la întrebarea P15 și activitate: AGRICULTURĂ, VÂNĂTOARE ȘI SERVICII ANEXE; SILVICULTURĂ ȘI EXPLOATAȚIE FORESTIERĂ; PESCUITUL ȘI ACVACULTURĂ la P16a

P17. PRODUSELE OBTINUTE DIN ACTIVITATEA AGRICOLĂ PE CONT PROPRIU SUNT FOLOSITE PENTRU CONSUMUL PROPRIU ÎN PROPORȚIE DE CEL PUȚIN JUMĂTATE (PESTE 50%)?

1. Da
2. Nu

EFECTELE PANDEMIEI

P18 se completează numai de către persoanele care aveau vârsta de 15 ani și peste la ora "0" din 1 Decembrie 2021.

P18. ÎN CE MĂSURĂ V-A AFECTAT PANDEMIA DE CORONAVIRUS (COVID-19)?

1. Deloc
2. În mică măsură
3. Oarecum
4. În mare măsură
5. Foarte mult