

Execuția bugetului general consolidat în primele zece luni ale anului 2023 s-a încheiat cu un **deficit de 62,81 mld lei**, respectiv 3,97% din PIB față de **deficitul de 47,12 mld lei**, respectiv 3,34% din PIB aferent primelor zece luni ale anului 2022. (Anexa nr. 1 și Anexa nr. 2).

I. VENITURILE BUGETULUI GENERAL CONSOLIDAT

Veniturile totale au însumat 418,85 mld lei în primele zece luni ale anului, în creștere cu 10,6% (an/an). Dinamica acestora a fost susținută în principal de evoluția încasărilor din impozitul pe salarii și venit, contribuții de asigurări, fonduri europene și impozitul pe profit. Încasările din TVA au consemnat o dinamică pozitivă mai temperată, explicată atât de decelerarea bazei macroeconomice relevante, cât și de un nivel mai ridicat al restituirilor de TVA.

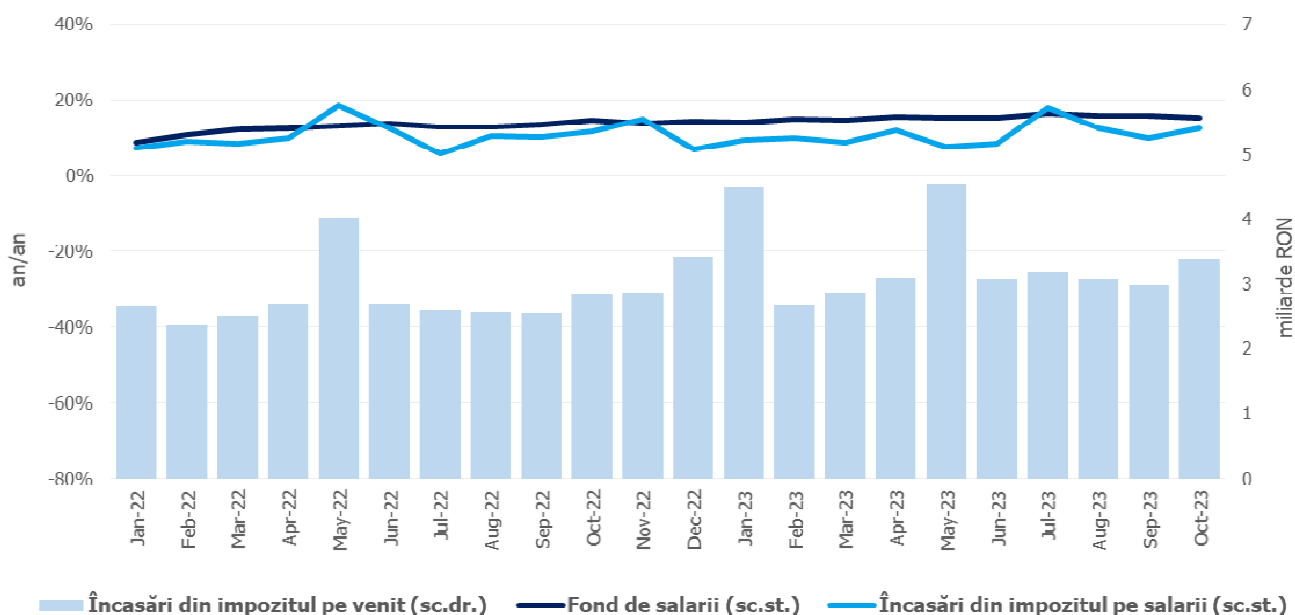
Încasările din **impozitul pe salarii și venit** au totalizat 33,30 mld lei, consemnând o creștere de 21,2% (an/an), determinată de sporul încasărilor din *impozitul pe dividende* (51,1%)¹ și *impozitul pe veniturile din pensii* (42,0%)², *încasările aferente declarației unice* consemnând, de asemenea, o dinamică pozitivă, de 11,4%. Totodată, veniturile din *impozitul pe salarii* au înregistrat un avans de 10,8%, sub evoluția fondului de salarii din economie (15,3%)³, dinamica acestei categorii de încasări fiind influențată de extinderea în sectorul agricol și industria alimentară a facilității acordate salariaților din construcții, de noile măsuri fiscale privind modificarea deducerilor personale introduse prin O.G. nr. 16/2022, respectiv neimpozitarea sumei de 200 lei/lună pentru salariații care încasează

¹ pe seama creșterii semnificative a dividendelor distribuite în baza situațiilor financiare interimare întocmite în cursul anului 2022, cu reținerea cotei de impozit de 5%.

² include majorarea punctului de pensie cu 12,5% (de la 1586 lei la 1785 lei) începând cu 1 ianuarie 2023.

³ Evoluția fondului de salarii din economie reflectă dinamicile câștigului salarial mediu brut (13,7%) și a efectivului de salariați (1,4%) înregistrate în dec22-sept23 comparativ cu dec21-sept22.

salariul minim brut.



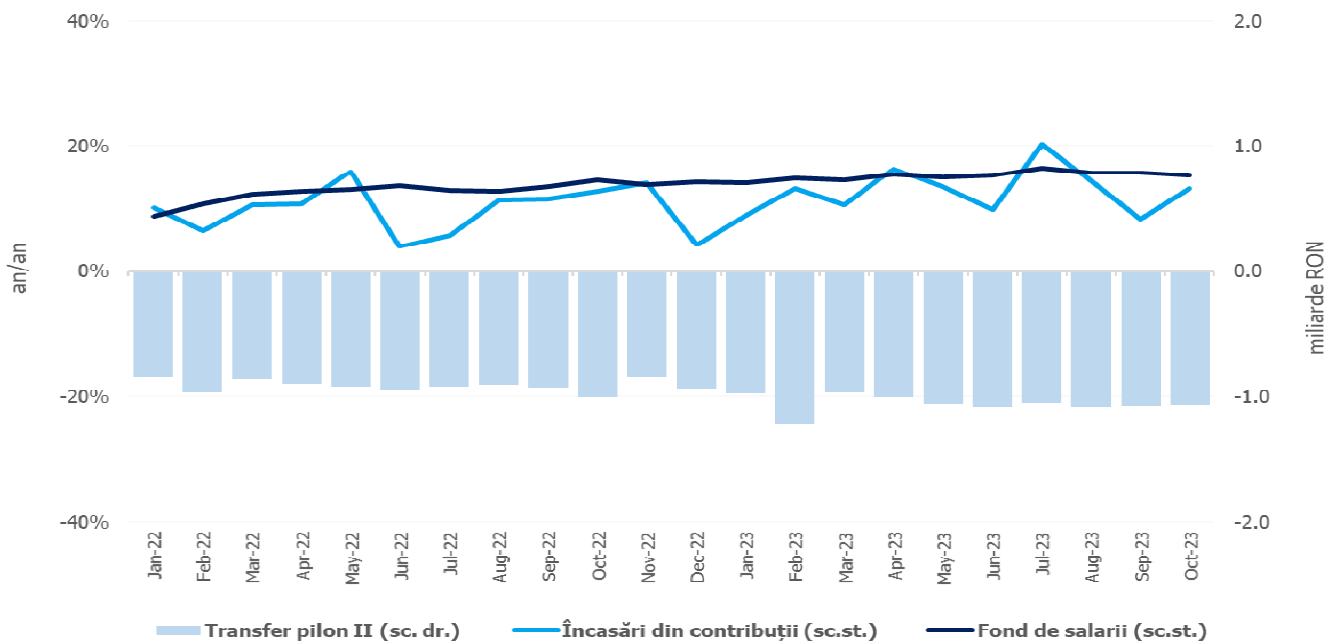
Sursa: MF, INS, calcule proprii

Fig.1 Impozitul pe venit

Contribuțiile de asigurări au înregistrat 130,34 mld lei, în creștere cu 12,9% (an/an). Ca și în cazul impozitului pe salarii, dinamica acestora s-a situat sub evoluția fondului de salarii din economie, ca efect al extinderii în sectorul agricol și industria alimentară a facilității acordate salariaților din construcții, conform Legii nr. 135/2022, al măsurii privind încetarea de la plată a CASS pentru veniturile din pensii mai mari de 4.000 lei⁴ și restituirea, începând cu 1 martie 2023, a sumei reținute cu titlul de CASS din veniturile din pensii⁵, respectiv neincluderea în baza lunară de calcul a contribuțiilor sociale obligatorii a sumei de 200 lei/lună pentru angajații care încasează salariul minim brut pe țară.

⁴ în baza Deciziei CCR nr.650/15.12.2022 privind neconstituționalitatea dispozițiilor O.U.G. nr.130/2021.

⁵ din aplicarea prevederilor O.U.G. nr.4/2023 privind stabilirea unor măsuri de restituire a unor contribuții de asigurări sociale de sănătate.



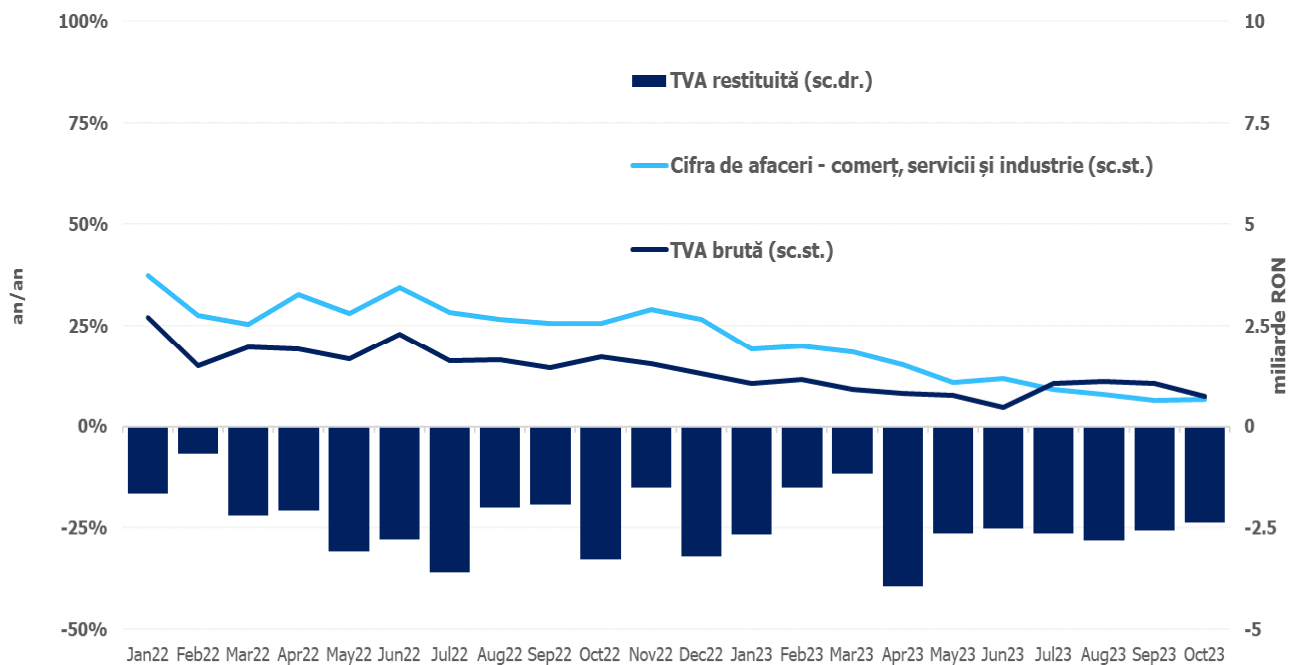
Sursa: MF, INS, calcule proprii

Fig.2. Contribuții de asigurări

Încasările din **impozitul pe profit** au însumat 27,49 mld lei, consemnând o creștere de 10,6% (an/an), susținută de avansul încasărilor din impozitul pe profit de la agenții economici (12,8%) și de la băncile comerciale (12,05%), atenuant însă de redirecționarea din impozitul pe profit a sumei de -0,6 miliarde lei pentru efectuarea de sponsorizări și/sau acte de mecenat sau acordarea de burse private (conform Legii nr. 322/2021).

Încasările nete din **TVA⁶** au înregistrat 84,79 mld lei, în creștere cu 10,1% (an/an). Comparativ cu dinamica înregistrată anul trecut, în primele zece luni a.c. se remarcă o evoluție mai temperată a acestei categorii de venituri, explicată atât de decelerarea bazei macroeconomice relevante (și pe fondul unui efect de bază ridicat aferent anului anterior), cât și de majorarea restituirilor de TVA cu 6,5%, față de nivelul rambursat în aceeași perioadă a anului trecut (24,8 mld. lei în ian-sept 2023, comparativ cu 23,3 mld lei în ian-sept 2022).

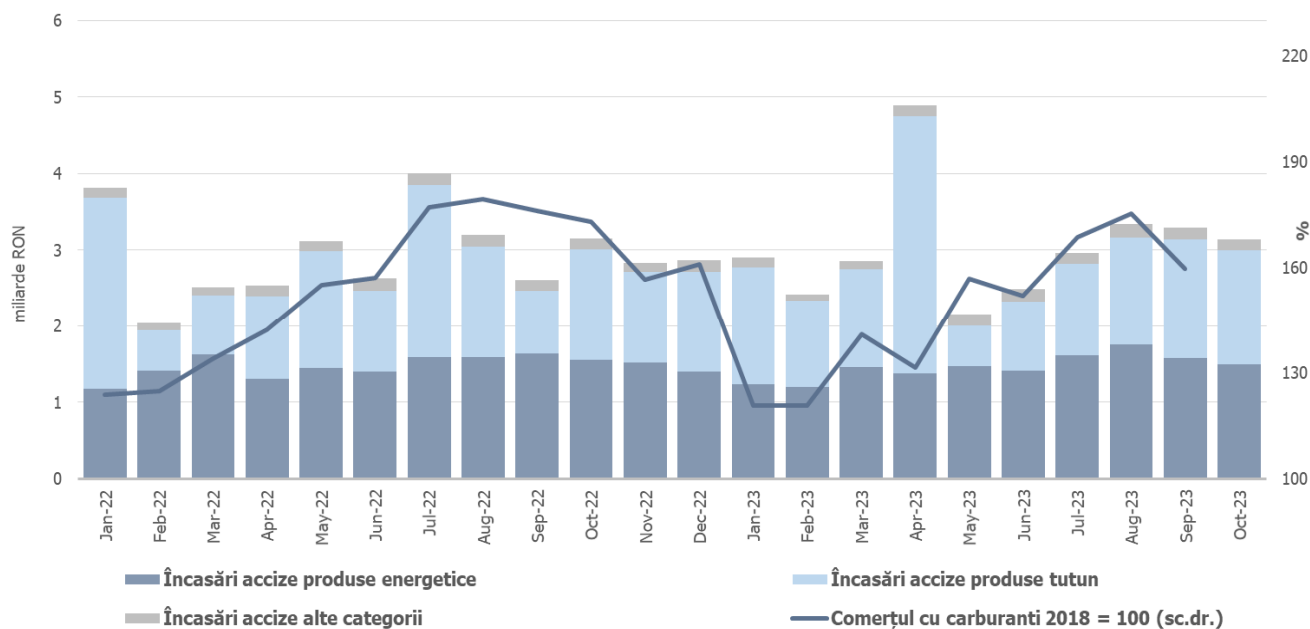
⁶ Veniturile nete din TVA reprezintă diferența dintre TVA colectată sau brută și restituirile de TVA.



Sursa: MF, INS, calcule proprii

Fig.3 Încasările din taxa pe valoarea adăugată

Veniturile din **accize** au însumat 30,45 mld lei, consemnând o creștere de 2,8% față de nivelul de anul trecut. În structură, încasările din *accizele pentru produsele din tutun* au înregistrat un avans de 7,1% (influențată și de creșterea accizei la țigarete de la 1 aprilie 2023), în timp ce dinamica anuală a încasărilor din *accizele pentru produsele energetice* se menține în teritoriul negativ (-1,1%), pe fondul scăderii comerțului cu amănuntul al carburanților. Evoluția lunară a încasărilor din accize prezintă în general o volatilitate mai ridicată, determinată de politica operatorilor economici de antrepozitare fiscală a produselor accizabile.



Sursa: MF, INS, calcule proprii

Fig.4 Încasările din accize

Alte impozite si taxe pe bunuri si servicii (preponderent venituri suplimentare din sectorul energetic) au însumat 15,11 mld lei, sporind cu 9,0%, față de nivelul încasat în perioada similară a anului trecut.

Veniturile **nefiscale** au însumat 37,35 mld lei, consemnând un avans de 3,9% (an/an), susținut de încasările din dividende și sumele din vânzarea certificatelor de emisii de gaze cu efect de seră. Pe de altă parte, s-a înregistrat o diminuare a încasărilor din redevențe - pe fondul evoluției descendente a prețurilor energiei, respectiv a vărsămintelor din veniturile nete ale B.N.R.

Sumele rambursate de Uniunea Europeană în contul plăților efectuate și donații au totalizat 38,86 mld lei, în creștere cu 11,7% (an/an).

II. CHELTUIELILE BUGETULUI GENERAL CONSOLIDAT

Cheltuielile bugetului general consolidat în sumă de 481,66 mld lei au crescut în termeni nominali cu 13,1% comparativ cu aceeași perioadă a anului precedent. Exprimat ca procent din Produsul Intern Brut, cheltuielile pe primele zece luni ale anului 2023 au înregistrat o creștere cu 0,2 puncte procentuale față de aceeași perioadă a anului 2022, de la 30,2% din PIB la 30,4% din PIB.

Cheltuielile de personal au însumat 108,05 mld lei, în creștere cu 10,8% comparativ cu aceeași perioadă a anului precedent. Exprimat ca pondere în PIB, cheltuielile de personal reprezintă un nivel de 6,8% din PIB, cu 0,1 puncte procentuale mai mici față de aceeași perioadă a anului precedent.

Cheltuielile cu bunuri și servicii au fost 62,48 mld lei, în creștere cu 12,1% comparativ cu aceeași perioadă a anului precedent. O creștere se reflectă la bugetele locale, respectiv 13,3% comparativ cu aceeași perioadă a anului precedent, precum și la bugetul Fondului național unic de asigurări sociale de sănătate de 15,5% pentru decontarea medicamentelor cu și fără contribuție personală și a medicamentelor utilizate în programele naționale de sănătate.

Cheltuielile cu dobânzile au fost de 28,13 mld lei, cu 3,72 mld lei mai mult față de aceeași perioadă a anului precedent, respectiv 15,2% comparativ cu aceeași perioadă a anului precedent.

Cheltuielile cu asistența socială au fost de 161,52 mld lei în creștere cu 10,4% comparativ cu aceeași perioadă a anului precedent. Evoluția cheltuielilor cu asistența socială a fost influențată, în principal, de majorarea de la 1 ianuarie 2023, a punctului de pensie cu 12,5%, în conformitate cu prevederile Ordonanței de urgență a Guvernului nr.168/2022 privind unele măsuri fiscal-bugetare, prorogarea unor termene, precum și pentru modificarea și completarea unor acte normative, respectiv de la 1.586 lei la 1.785 lei, a nivelului indemnizației sociale pentru pensionari (pensia minimă) de la 1.000 lei la 1.125 lei, de

acordarea unui ajutor financiar pensionarilor sistemului public de pensii, pensionarilor din sistemul pensiilor militare de stat și beneficiarilor de drepturi prevăzute de legi cu caracter special plătite de casele teritoriale de pensii/casele de pensii sectoriale ale căror venituri lunare sunt mai mici sau egale cu 3.000 lei, precum și de acordarea celei de-a 13-a indemnizații pentru persoanele cu dizabilități sub forma unei indemnizații compensatorii.

Cheltuielile cu asistența socială au fost influențate și de plățile suportate de la bugetul de stat pentru compensarea facturilor aferente consumului de energie electrică și gaze naturale, respectiv pe primele zece luni ale anului 2023, au fost în sumă de 4,22 mld lei, precum și de majorarea alocațiilor de stat pentru copii începând cu 1 ianuarie 2023.

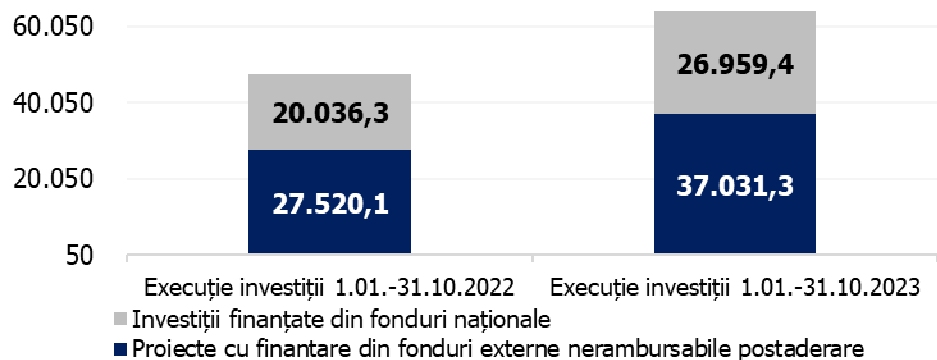
Cheltuielile cu subvențiile au fost de 15,38 mld lei, în principal, această sumă reprezintă subvenții pentru transportul de călători, pentru sprijinirea producătorilor agricoli, precum și pentru schema de compensare pentru consumul de energie electrică și gaze naturale al consumatorilor noncasnici (5,76 mld lei) care reprezintă 37,46% din total subvenții.

Alte cheltuieli au fost de 7,87 mld lei, reprezentând în principal, sume aferente titlurilor de plată emise de Autoritatea Națională pentru Restituirea Proprietăților, conform legislației în vigoare, burse pentru elevi și studenți, susținerea cultelor, alte despăgubiri civile.

Cheltuielile privind proiectele finanțate din fonduri externe nerambursabile (inclusiv subvențiile de la Uniunea Europeană aferente agriculturii) au fost de 45,42 mld lei, cu 22,87% mai mari comparativ aceeași perioadă a anului precedent.

Cheltuielile pentru investiții, care includ cheltuielile de capital, precum și cele aferente programelor de dezvoltare finanțate din surse interne și externe, au fost în valoare de 63,99 mld lei, în creștere cu 34,6% comparativ cu aceeași perioadă a anului precedent când au fost în valoare de 47,56 mld lei. De asemenea, se observă o creștere a ponderii investițiilor finanțate din fonduri externe nerambursabile postaderare, acestea reprezentând 57,87% din totalul cheltuielilor pentru investiții.

STRUCTURA CHELTUIELILOR DE INVESTIȚII milioane lei



Sursa: MF

Fig. 5 Structura cheltuielilor de investiții

BUGETUL GENERAL CONSOLIDAT
Realizări 01.01 - 31.10.2023

	PIB 2023															1.583.500,0	- milioane lei -	
	Bugetul de stat	Bugetul centralizat al unitatilor adm. teritoriale	Bugetul asig sociale de stat	Bugetul asig. pentru somaj	Fondul national unic de asigurari sociale de sanatate	Credite externe ministere	Bugetul institutiilor publice finantate integral sau partial din venituri proprii	Fonduri externe nerambursabile	Bugetul trezoreriei statului	Bugetul Companiei nationale de administrare a infrastructurii rutiere	Eximbank	Total	Transferuri intre bugete (se scad)	Total buget general consolidat	Operatiuni financiare	Buget general consolidat	Sume	% din PIB
VENITURI TOTALE	205.358,6	104.673,9	90.803,6	2.890,1	44.466,8			36.754,4	398,0	543,1	10.049,9	480,8	496.419,3	-75.687,7	420.731,6	-1.881,6	418.850,0	26,5
Venituri curente	176.770,1	80.150,4	81.104,3	2.495,3	39.778,0			13.798,3		543,1	1.524,1	460,8	396.624,4	-17.504,5	379.119,9		379.119,9	23,9
Venituri fiscale	145.435,5	61.680,8			3.336,8			971,7					211.424,9		211.424,9		211.424,9	13,4
Impozitul pe profit, salarii, venit si castiguri din capital	32.289,2	33.432,9											65.722,1		65.722,1		65.722,1	4,2
Impozitul pe profit	27.408,9	77,3											27.486,2		27.486,2		27.486,2	1,7
Impozitul pe salarii si venit	-51,3	33.347,6											33.296,3		33.296,3		33.296,3	2,1
Alte impozite pe venit, profit si castiguri din capital	4.931,6	8,0											4.939,6		4.939,6		4.939,6	0,3
Impozite si taxe pe proprietate	-17,0	6.783,7											6.766,7		6.766,7		6.766,7	0,4
Impozite si taxe pe bunuri si servicii	111.669,2	21.126,8			3.336,8			195,0					136.327,8		136.327,8		136.327,8	8,6
TVA	65.973,7	18.816,5											84.790,2		84.790,2		84.790,2	5,4
Accize	30.448,5												30.448,5		30.448,5		30.448,5	1,9
Alte impozite si taxe pe bunuri si servicii	11.674,9	102,2			3.336,8								15.113,9		15.113,9		15.113,9	1,0
Taxe pe utilizarea bunurilor, autorizarea utilizarii bunurilor sau pe desfasurarea de activitati	3.572,1	2.208,1						195,0					5.975,2		5.975,2		5.975,2	0,4
Impozit pe comertul exterior si tranzactiile internationale (taxe vamale)	1.448,7												1.448,7		1.448,7		1.448,7	0,1
Alte impozite si taxe fiscale	45,5	337,4						776,8					1.159,6		1.159,6		1.159,6	0,1
Contributii de asigurari	10.605,4		80.957,0	2.476,5	36.381,8			4,1					130.424,8	-81,8	130.343,0		130.343,0	8,2
Venituri nefiscale	20.729,2	18.469,7	147,2	18,8	59,3			12.822,5		543,1	1.524,1	460,8	54.774,7	-17.422,7	37.352,0		37.352,0	2,4
Subventii		14.402,6	9.671,4	60,8	4.654,5			20.832,2	35,8		8.525,9		58.183,2	-58.183,2				
Venituri din capital	295,2	344,9						473,1					1.113,1		1.113,1		1.113,1	0,1
Donatii		0,1											0,1		0,1		0,1	0,0
Sume primite de la UE/alti donatori in contul platilor efectuate si prefinantari	2.726,3	18,4						22,2	0,3				2.767,2		2.767,2		2.767,2	0,2
Operatiuni financiare	1.861,7											19,9	1.881,6		1.881,6	-1.881,6		
Sume in curs de distribuire	-240,9	0,0											-240,9		-240,9		-240,9	0,0
Alte sume primite de la UE	-75,2	98,7						60,3					83,8		83,8		83,8	0,0
Sume primite de la UE/alti donatori in contul platilor efectuate si prefinantari aferente cadrului financiar 2014-2020	23.106,1	9.658,8	7,0	334,0	34,4			1.568,3	361,9				35.070,5		35.070,5		35.070,5	2,2
Sume aferente asistentei financiare nerambursabile alocate pentru PNRR	915,4		20,9										936,4		936,4		936,4	0,1

BUGETUL GENERAL CONSOLIDAT
Realizări 01.01 - 31.10.2023

	Bugetul de stat	Bugetul centralizat al unitatilor adm. teritoriale	Bugetul asig sociale de stat	Bugetul asig. pentru somaj	Fondul national unic de asigurari sociale de sanatate	Credite externe ministere	Bugetul institutiilor publice finantate integral sau partial din venituri proprii	Fonduri externe nerambursabile	Bugetul trezoreriei statului	Bugetul Companiei nationale de administrare a infrastructurii rutiere	Eximbank	Total	Transferuri intre bugete (se scad)	Total buget general consolidat	Operatiuni financiare	PIB 2023	1.583.500,0	-milioane lei -	Buget general consolidat	
																Sume	% din PIB			
CHELTUIELI TOTALE	264.740,4	103.153,0	94.953,0	1.879,0	50.441,7		34.476,1	378,1	448,9	10.015,8	909,5	561.395,4	-75.687,7	485.707,7	-4.044,1				481.663,6	30,4
Cheltuieli curente	259.167,4	86.923,2	94.945,4	1.889,6	50.489,6		32.687,4	378,1	448,9	3.939,8	89,5	530.958,8	-75.580,4	455.378,4					455.378,4	28,8
Cheltuieli de personal	55.147,6	33.295,9	363,9	141,4	256,4		18.148,0			690,8	4,8	108.048,9		108.048,9					108.048,9	6,8
Bunuri si servicii	8.943,7	24.620,8	525,9	27,2	36.361,4		7.937,9		16,1	1.756,6	53,7	80.243,2	-17.761,8	62.481,4					62.481,4	3,9
Dobanzi	26.494,1	1.174,0	39,0	2,6	23,7		0,0		432,9	6,5		28.172,8	-43,3	28.129,5					28.129,5	1,8
Subventii	10.237,6	4.363,6		8,8			768,8					15.378,8		15.378,8					15.378,8	1,0
Transferuri intre unitati ale administratiei publice	36.925,8	265,7		98,2	10.250,3		353,7					47.893,6	-46.019,6	1.874,1					1.874,1	0,1
Alte transferuri	20.162,7	999,2	0,2	0,0			1.275,0	0,5				22.437,6	-191,7	22.245,9					22.245,9	1,4
Proiecte cu finantare din fonduri externe nerambursabile	4.407,1	32,4					23,0	0,3				4.462,7	-940,3	3.522,4					3.522,4	0,2
Asistenta sociala	57.671,6	4.945,8	93.984,1	1.210,3	3.555,1		154,9					161.521,7		161.521,7					161.521,7	10,2
Proiecte cu finantare din fonduri externe nerambursabile aferente cadrului financiar 2014-2020	31.044,9	13.909,5	8,3	381,3	40,9		2.703,4	377,3				48.465,5	-7.688,2	40.777,4					40.777,4	2,6
Alte cheltuieli	4.598,0	2.837,0	2,4	19,7	1,8		1.108,5			1,7	31,0	8.600,1	-726,7	7.873,4					7.873,4	0,5
Proiecte cu finantare din sumele reprezentând asistenta financiara nerambursabila aferenta PNRR	1.070,6	155,8	21,8				5,2					1.253,4	-131,0	1.122,4					1.122,4	0,1
Proiecte cu finantare din sumele aferente componentei de imprumut a PNRR	2.069,9	323,7					56,5			1.484,1		3.934,2	-2.009,2	1.925,0					1.925,0	0,1
Cheltuieli aferente programelor cu finantare rambursabila	393,7						152,5					546,3	-68,6	477,6					477,6	0,0
Cheltuieli de capital	5.738,7	14.422,3	18,3	4,0	3,0		1.879,1			6.007,0		28.072,4	-38,3	28.034,0	-63,3				27.970,8	1,8
Active nefinanciare	5.564,2	13.969,0	18,3	4,0	3,0		1.879,1			6.007,0		27.444,6	-38,3	27.406,3					27.406,3	1,7
Active financiare	174,5	453,2										627,8		627,8	-63,3				564,5	0,0
Operatiuni financiare	964,2	2.196,7					0,0			68,9	820,0	4.049,8	-68,9	3.980,9	-3.980,9					
Imprumuturi											178,6	178,6		178,6	-178,6					
Rambursari de credite	964,2	2.196,7					0,0			68,9	641,4	3.871,2	-68,9	3.802,3	-3.802,3					
Plati efectuate in anii precedenti si recuperate in anul curent	-1.129,9	-389,1	-10,7	-14,6	-50,8		-90,4	0,0				-1.685,6		-1.685,6					-1.685,6	-0,1
EXCEDENT(+) / DEFICIT(-)	-59.381,8	1.520,9	-4.149,4	1.011,1	-5.974,9		2.278,3	20,0	94,2	34,2	-428,7	-64.976,1		-64.976,1	2.162,5				-62.813,6	-3,97

EXECUȚIA BUGETULUI GENERAL CONSOLIDAT

	Realizări 1.01.-31.10.2022			Realizări 1.01.-31.10.2023			Diferențe față de	2023
	mil.lei	% din PIB	% din total	mil.lei	% din PIB	% din total		
PIB	1.409.783,9			1.583.500,0				
VENITURI TOTALE	378.800,1	26,9	100,0	418.850,0	26,5	100,0	40.049,9	10,6%
Venituri curente	342.813,8	24,3	90,5	379.119,9	23,9	90,5	36.306,0	10,6%
Venituri fiscale	191.376,7	13,6	50,5	211.424,9	13,4	50,5	20.048,2	10,5%
Impozitul pe profit, salarii, venit si castiguri din capital	56.647,7	4,0	15,0	65.722,1	4,2	15,7	9.074,3	16,0%
Impozitul pe profit	24.857,0	1,8	6,6	27.486,2	1,7	6,6	2.629,2	10,6%
Impozitul pe salarii si venit	27.462,0	1,9	7,2	33.296,3	2,1	7,9	5.834,3	21,2%
Alte impozite pe venit, profit si castiguri din capital	4.328,7	0,3	1,1	4.939,6	0,3	1,2	610,9	14,1%
Impozite si taxe pe proprietate	6.390,3	0,5	1,7	6.766,7	0,4	1,6	376,4	5,9%
Impozite si taxe pe bunuri si servicii	125.517,4	8,9	33,1	136.327,8	8,6	32,5	10.810,4	8,6%
TVA	76.991,8	5,5	20,3	84.790,2	5,4	20,2	7.798,4	10,1%
Accize	29.612,9	2,1	7,8	30.448,5	1,9	7,3	835,6	2,8%
Alte impozite si taxe pe bunuri si servicii	13.864,4	1,0	3,7	15.113,9	1,0	3,6	1.249,6	9,0%
Taxe pe utilizarea bunurilor, autorizarea utilizarii bunurilor sau pe desfasurarea de activitati	5.048,3	0,4	1,3	5.975,2	0,4	1,4	926,9	18,4%
Impozit pe comertul exterior si tranzactiile internationale (taxe vamale)	1.675,7	0,1	0,4	1.448,7	0,1	0,3	-227,1	-13,6%
Alte impozite si taxe fiscale	1.145,5	0,1	0,3	1.159,6	0,1	0,3	14,2	1,2%
Contributii de asigurari	115.472,9	8,2	30,5	130.343,0	8,2	31,1	14.870,1	12,9%
Venituri nefiscale	35.964,3	2,6	9,5	37.352,0	2,4	8,9	1.387,6	3,9%
Subventii								
Venituri din capital	1.152,6	0,1	0,3	1.113,1	0,1	0,3	-39,5	-3,4%
Donatii	28,3	0,0	0,0	0,1	0,0	0,0	-28,2	-99,8%
Sume primite de la UE/alti donatori în contul platilor efectuate si prefinantari	845,0	0,1	0,2	2.767,2	0,2	0,7	1.922,2	227,5%
Operatiuni financiare								
Sume in curs de distribuire	50,5	0,0	0,0	-240,9	0,0	-0,1	-291,4	-577,5%
Alte sume primite de la UE	832,9	0,1	0,2	83,8	0,0	0,0	-749,1	-89,9%
Sume primite de la UE/alti donatori in contul platilor efectuate si prefinantari aferente cadrului financiar 2014-2020	32.988,2	2,3	8,7	35.070,5	2,2	8,4	2.082,3	6,3%
Sume aferente asistentei financiare nerambursabile alocate pentru PNRR	88,8	0,0	0,0	936,4	0,1	0,2	847,6	954,6%
CHELTUIELI TOTALE	425.919,1	30,2	100,0	481.663,6	30,4	100,0	55.744,5	13,1%
Cheltuieli curente	404.232,5	28,7	94,9	455.378,4	28,8	94,5	51.145,8	12,7%
Cheltuieli de personal	97.511,1	6,9	22,9	108.048,9	6,8	22,4	10.537,8	10,8%
Bunuri si servicii	55.745,5	4,0	13,1	62.481,4	3,9	13,0	6.735,9	12,1%
Dobanzi	24.412,5	1,7	5,7	28.129,5	1,8	5,8	3.717,1	15,2%
Subventii	12.966,0	0,9	3,0	15.378,8	1,0	3,2	2.412,8	18,6%
Transferuri între unitati ale administratiei publice	1.563,8	0,1	0,4	1.874,1	0,1	0,4	310,2	19,8%
Alte transferuri	20.957,1	1,5	4,9	22.245,9	1,4	4,6	1.288,7	6,1%
Proiecte cu finantare din fonduri externe nerambursabile	1.052,3	0,1	0,2	3.522,4	0,2	0,7	2.470,2	234,7%
Asistenta sociala	146.323,5	10,4	34,4	161.521,7	10,2	33,5	15.198,2	10,4%
Proiecte cu finantare din fonduri externe nerambursabile aferente cadrului financiar 2014-2020	35.821,3	2,5	8,4	40.777,4	2,6	8,5	4.956,1	13,8%
Alte cheltuieli	7.301,9	0,5	1,7	7.873,4	0,5	1,6	571,5	7,8%
Proiecte cu finantare din sumele reprezentand asistenta financiara nerambursabila aferenta PNRR	94,6	0,0	0,0	1.122,4	0,1	0,2	1.027,7	
Proiecte cu finantare din sumele aferente componentei de imprumut a PNRR	38,1	0,0	0,0	1.925,0	0,1	0,4	1.886,9	
Cheltuieli aferente programelor cu finantare rambursabila	445,0	0,0	0,1	477,6	0,0	0,1	32,7	7,3%
Cheltuieli de capital	23.732,9	1,7	5,6	27.970,8	1,8	5,8	4.237,9	17,9%
Operatiuni financiare								
Plati efectuate in anii precedenti si recuperate in anul curent	-2.046,3	-0,1	-0,5	-1.685,6	-0,1	-0,3	360,7	-17,6%
EXCEDENT(+)/DEFICIT(-)	-47.119,1	-3,34		-62.813,6	-3,97		-15.694,6	