

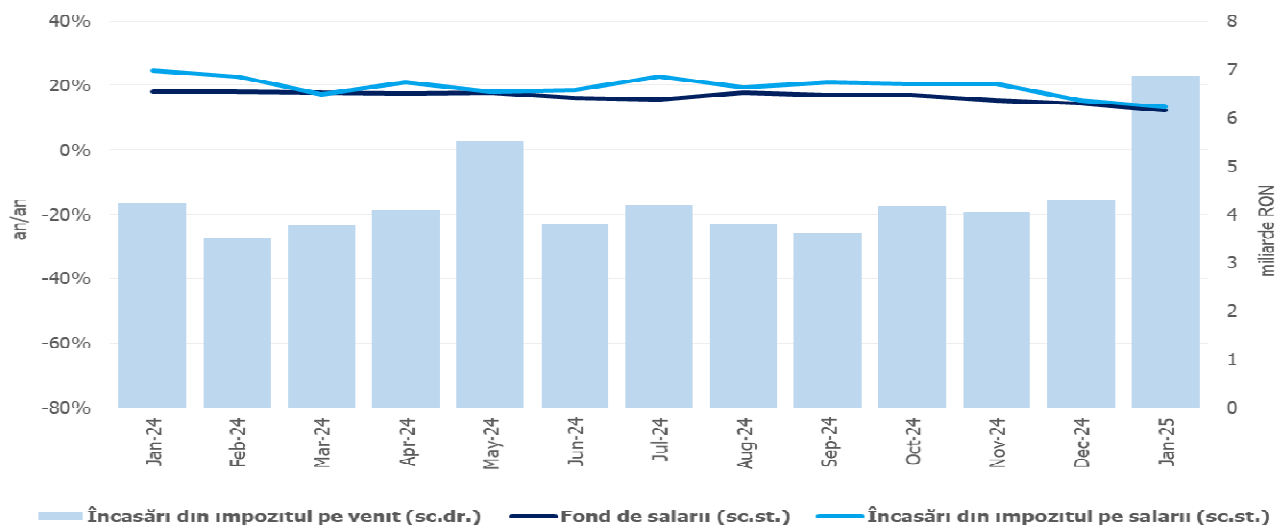
Execuția bugetului general consolidat pe luna ianuarie 2025 s-a încheiat cu un **deficit de 11,01 mld lei**, respectiv 0,58% din PIB față de **deficitul de 7,89 mld lei**, respectiv 0,45% din PIB aferent lunii ianuarie 2024. (Anexa nr. 1 și Anexa nr. 2)

I. VENITURILE BUGETULUI GENERAL CONSOLIDAT

Veniturile totale au însumat 46,75 mld lei, în scădere cu 1,4% (an/an), pe fondul reducerii fondurilor europene și a unor categorii de venituri curente - încasări din TVA (ca urmare a majorării rambursărilor de TVA în ianuarie) și accize (efect de bază ridicat în ianuarie 2024). În același timp se remarcă contribuții pozitive mai însemnate în cazul încasărilor din impozitul pe salarii și venit și contribuții de asigurări. Exprimare ca pondere în PIB, veniturile s-au ajustat cu 0,24 puncte procentuale: -0,15 puncte procentuale în cazul veniturilor din fonduri europene și -0,09 puncte procentuale în cazul veniturilor curente.

Încasările din **impozitul pe salarii și venit** au totalizat 6,86 mld lei, înregistrând o creștere de 62,4% (an/an), determinată de avansul semnificativ al încasărilor din **impozitul pe dividende** (+256,5%), pe seama dividendelor distribuite în anul 2024, cu reținerea cotei de impozit de 8%. Totodată, evoluții pozitive au fost consemnate și în cazul încasărilor din **impozitul pe salarii** (13,3%) - peste dinamica fondului de salarii din economie (12,2%¹), și **impozitul pe veniturile din pensii** (26,3%).

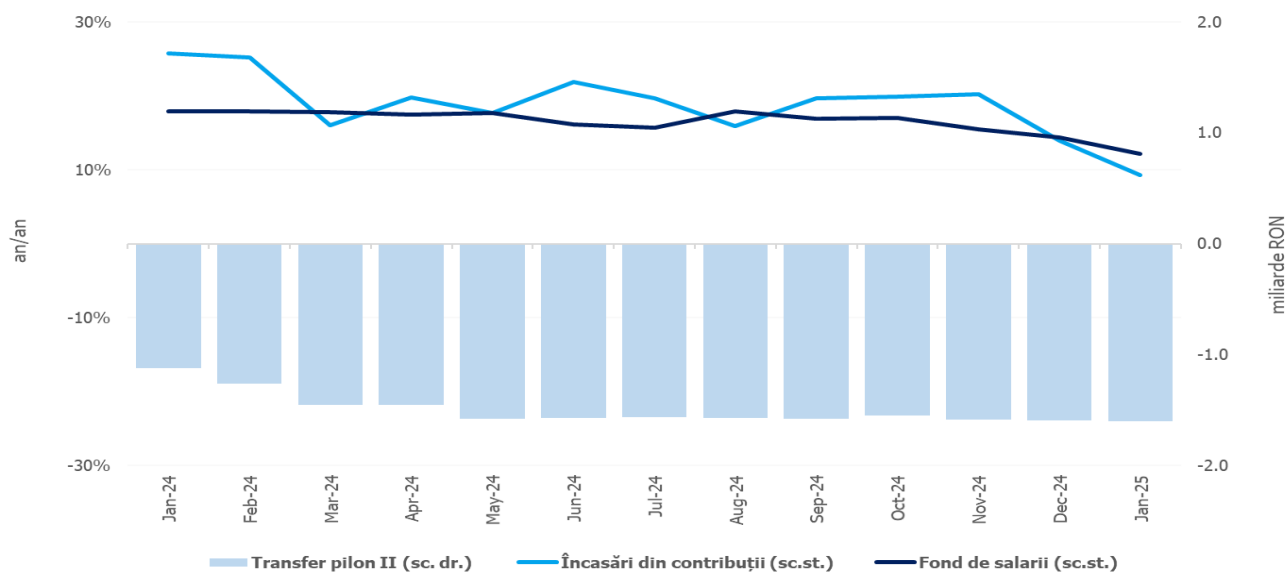
¹ Evoluția fondului de salarii din economie reflectă dinamicile câștigului salarial mediu brut (11,4%) și a efectivului de salariați (0,64%) înregistrate în dec24 comparativ cu dec23.



Sursa: MF, INS, calcule proprii

Fig.1 Impozitul pe venit

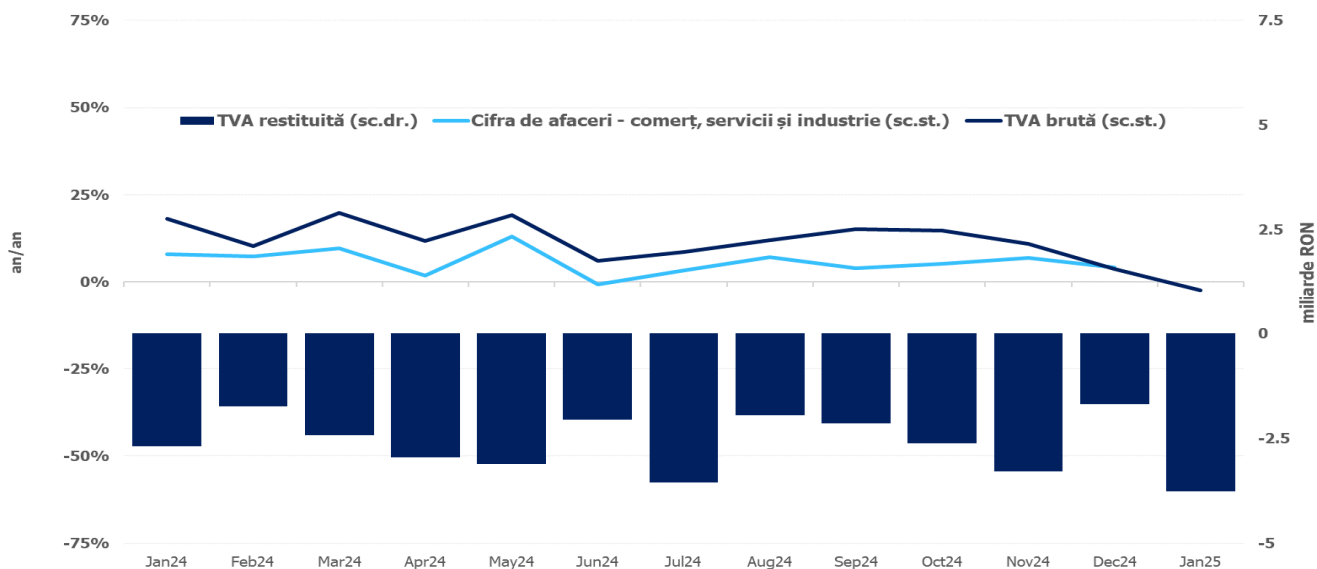
Contribuțiile de asigurări au înregistrat 17,07 mld lei, în creștere cu 9,2% (an/an), sub evoluția fondului de salarii din economie. Evoluția mai temperată a acestor încasări este explicată parțial de un transfer efectiv la pilonul II de pensii mai ridicat față de cel înregistrat în ianuarie 2024.



Sursa: MF, INS, calcule proprii

Fig.2. Contribuții de asigurări

Încasările nete din **TVA**² au înregistrat 10,54 mld lei, în scădere cu 11,9% (an/an). Con tracția acestor încasări este explicată preponderent de avansul restituirilor de TVA, față de nivelul rambursat în aceeași lună a anului trecut (3,76 mld. lei în ian 2025, comparativ cu 2,69 mld lei în ian 2024), dar și de un efect de bază ridicat.

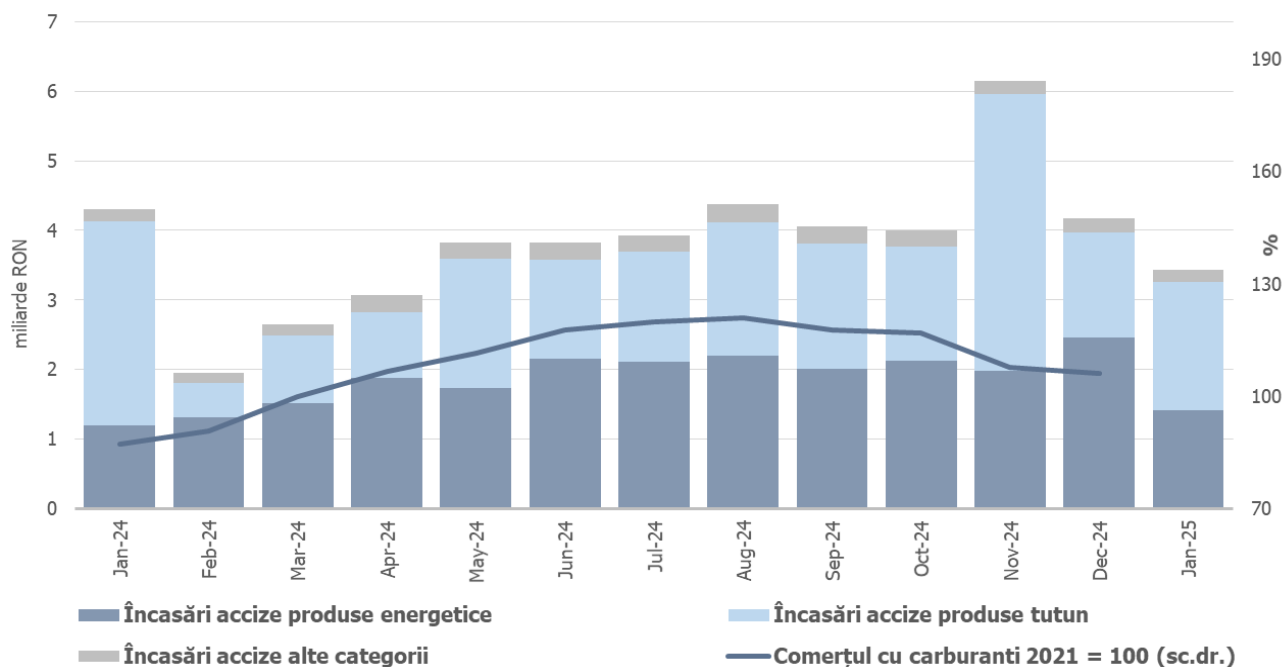


Sursa: MF, INS, calcule proprii

Fig.3 Încasările din taxa pe valoarea adăugată

Veniturile din **accize** au însumat 3,44 mld lei, consemnând o scădere de 20,1% (an/an), explicată de evoluția negativă a încasărilor din *accizele pentru produsele din tutun* (-36,8%, efect de bază ridicat). În același timp, încasările din *accizele pentru produsele energetice* au consemnat o dinamică pozitivă, de 18,1%. Evoluția lunară a încasărilor din accize prezintă în general o volatilitate mai ridicată, determinată de politica operatorilor economici de antrepozitare fiscală a produselor accizabile.

² Veniturile nete din TVA reprezintă diferența dintre TVA colectată sau brută și restituirile de TVA.



Sursa: MF, INS, calcule proprii

Fig.4 Încasările din accize

Veniturile **nefiscale** au însumat 4,06 mld lei - nivel similar cu cel consemnat în luna ianuarie 2024.

Sumele rambursate de Uniunea Europeană în contul plăților efectuate și donații au totalizat 1,70 mld lei, în scădere cu 59,0% (an/an).

II. CHELTUIELILE BUGETULUI GENERAL CONSOLIDAT

Cheltuielile bugetului general consolidat în sumă de 57,76 mld lei au crescut în termeni nominali cu 4,5% comparativ cu aceeași perioadă a anului precedent. Exprimat ca procent din Produsul Intern Brut, cheltuielile pe luna ianuarie 2025 au înregistrat o scădere cu 0,1 puncte procentuale față de aceeași perioadă a anului 2024, de la 3,1% din PIB la 3,0% din PIB.

Cheltuielile de personal au însumat 14,01 mld lei, în creștere cu 18,6% comparativ cu aceeași perioadă a anului precedent. Exprimat ca pondere în PIB, cheltuielile de personal și-au menținut ponderea la nivelul de 0,7%.

Cheltuielile cu bunuri și servicii au fost 7,38 mld lei, în creștere cu 3,9% comparativ cu aceeași perioadă a anului precedent. O creștere se reflectă bugetul Fondului național unic de asigurări sociale de sănătate de 18,7% pentru decontarea medicamentelor cu și fără contribuție personală și a medicamentelor utilizate în programele naționale de sănătate.

Cheltuielile cu dobânzile au fost de 3,84 mld lei, cu 2,19 mld lei mai mari față de aceeași perioadă a anului precedent.

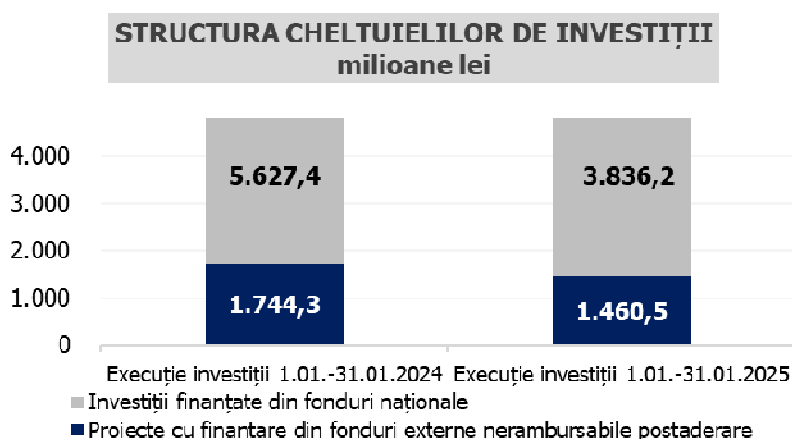
Cheltuielile cu asistența socială au fost de 22,30 mld lei în creștere cu 12,8% comparativ cu aceeași perioadă a anului precedent. Evoluția cheltuielilor cu asistența socială a fost influențată, în principal, de implementarea măsurilor de recalculare a pensiilor din sistemul public cu începere de la 1 septembrie 2024, în conformitate cu prevederile Legii nr. 360/2023 din 29 noiembrie 2023 privind sistemul public de pensii.

Cheltuielile cu subvențiile au fost de 0,8 mld lei, în principal, această sumă reprezintă subvenții pentru transportul de călători și sprijinirea producătorilor agricoli.

Alte cheltuieli au fost de 1,30 mld lei, reprezentând în principal, burse pentru elevi și studenți, susținerea cultelor, alte despăgubiri civile și sumele aferente titlurilor de plată emise de Autoritatea Națională pentru Restituirea Proprietăților.

Cheltuielile privind proiectele finanțate din fonduri externe nerambursabile (inclusiv subvențiile de la Uniunea Europeană aferente agriculturii) au fost de 2,49 mld lei, în scădere cu 44,8% față de aceeași perioadă a anului 2024.

Cheltuielile pentru investiții, care includ cheltuielile de capital, precum și cele aferente programelor de dezvoltare finanțate din surse interne și externe, au fost în valoare de 5,3 mld lei, cu 28,15% mai mici decât în luna ianuarie 2024, când au fost în valoare de 7,37 mld.



Sursa: MF

Fig. 5 Structura cheltuielilor de investiții

BUGETUL GENERAL CONSOLIDAT
Realizări 01.01 - 31.01.2025

	Bugetul de stat	Bugetul centralizat al unitatilor adm. teritoriale	Bugetul asig sociale de stat	Bugetul asig. pentru somaj	Fondul national unic de asigurari sociale de sanatate	Credite externe ministere	Bugetul institutiilor publice finantate integral sau partial din venituri proprii	Fonduri externe nerambursabile	Bugetul trezoreriei statului	Bugetul Companiei nationale de administrare a infrastructurii rutiere	Eximbank	Total	Transferuri intre bugete (se scad)	Total buget general consolidat	PIB 2025		
															1.912.600,0	-milioane lei -	
															Buget general consolidat		
															Sume	% din PIB	
VENITURI TOTALE	23.653,1	11.647,0	10.007,4	387,2	5.650,3		4.712,2	26,5	12,3	1.395,1	60,0	57.551,2	-9.082,6	48.468,5	-1.722,9	46.745,7	2,4
Venituri curente	20.607,9	8.664,0	10.007,4	385,1	5.561,3		2.241,4		12,3	143,6	36,6	47.659,6	-2.418,4	45.241,1		45.241,1	2,4
Venituri fiscale	17.386,5	6.276,6			14,0		439,1					24.116,2		24.116,2		24.116,2	1,3
Impozitul pe profit, salarii, venit si castiguri din capital	4.515,6	3.104,5										7.620,1		7.620,1		7.620,1	0,4
Impozitul pe profit	514,7	4,3										518,9		518,9		518,9	0,0
Impozitul pe salarii si venit	3.763,1	3.100,0										6.863,1		6.863,1		6.863,1	0,4
Alte impozite pe venit, profit si castiguri din capital	237,9	0,2										238,1		238,1		238,1	0,0
Impozite si taxe pe proprietate	3,8	721,0										724,8		724,8		724,8	0,0
Impozite si taxe pe bunuri si servicii	12.660,2	2.375,7			14,0		142,6					15.192,4		15.192,4		15.192,4	0,8
TVA	8.529,6	2.008,6										10.538,1		10.538,1		10.538,1	0,6
Accize	3.435,8											3.435,8		3.435,8		3.435,8	0,2
Alte impozite si taxe pe bunuri si servicii	234,1	10,3			14,0							258,4		258,4		258,4	0,0
Taxe pe utilizarea bunurilor, autorizarea utilizarii bunurilor sau pe desfasurarea de activitati	460,7	356,8					142,6					960,1		960,1		960,1	0,1
Impozit pe comertul exterior si tranzactiile internationale (taxe vamale)	206,5											206,5		206,5		206,5	0,0
Alte impozite si taxe fiscale	0,3	75,4					296,6					372,2		372,2		372,2	0,0
Contributii de asigurari	1.145,1		10.003,8	385,0	5.544,9		0,0					17.078,9	-13,2	17.065,7		17.065,7	0,9
Venituri nefiscale	2.076,2	2.387,4	3,6	0,1	2,4		1.802,2		12,3	143,6	36,6	6.464,4	-2.405,2	4.059,2		4.059,2	0,2
Subventii	90,7	2.816,7			89,1		2.415,7	0,5		1.251,5		6.664,2	-6.664,2				
Venituri din capital	4,3	21,1					18,7					44,1		44,1		44,1	0,0
Donatii		0,0										0,0		0,0		0,0	0,0
Sume primite de la UE/alti donatori in contul platilor efectuate si prefinantari	1.194,5	134,9		0,5	0,0		35,1	17,2				1.382,1		1.382,1		1.382,1	0,1
Operatiuni financiare	1.699,5										23,4	1.722,9		1.722,9	-1.722,9		
Sume in curs de distribuire	-239,4	0,1										-239,3		-239,3		-239,3	0,0
Alte sume primite de la UE		0,0					1,1					1,1		1,1		1,1	0,0
Sume primite de la UE/alti donatori in contul platilor efectuate si prefinantari aferente cadrului financiar 2014-2020	114,9	10,2					0,2	8,8				134,1		134,1		134,1	0,0
Sume aferente asistentei financiare nerambursabile alocate pentru PNRR	180,8			1,6								182,4		182,4		182,4	0,0

BUGETUL GENERAL CONSOLIDAT
Realizări 01.01 - 31.01.2025

	PIB 2025 1.912.600,0																
	-milioane lei -																
	Bugetul de stat	Bugetul centralizat al unitatilor adm. teritoriale	Bugetul asig sociale de stat	Bugetul asig. pentru somaj	Fondul national unic de asigurari sociale de sanatate	Credite externe ministere	Bugetul institutiilor publice finantate integral sau partial din venituri proprii	Fonduri externe nerambursabile	Bugetul trezoreriei statului	Bugetul Companiei nationale de administrare a infrastructurii rutiere	Eximbank	Total	Transferuri intre bugete (se scad)	Total buget general consolidat	Operatiuni financiare	Buget general consolidat	
																Sume	% din PIB
CHELTUIELI TOTALE	29.218,2	9.735,4	15.163,5	168,0	7.715,1		3.489,3	26,3	139,1	1.373,4	576,7	67.604,8	-9.082,6	58.522,1	-764,6	57.757,5	3,0
Cheltuieli curente	28.209,0	8.268,1	15.165,5	168,6	7.718,8		3.440,5	26,3	139,1	1.179,9	15,3	64.330,9	-9.070,5	55.260,5		55.260,5	2,9
Cheltuieli de personal	7.546,0	3.991,1	46,0	21,6	43,4		2.277,5				0,6	14.010,9		14.010,9		14.010,9	0,7
Bunuri si servicii	844,8	2.161,5	70,8	3,0	5.931,3		692,3		2,3	114,8	14,7	9.835,4	-2.453,3	7.382,1		7.382,1	0,4
Dobanzi	3.607,4	107,9	1,5	0,1					136,8			3.853,7	-12,0	3.841,7		3.841,7	0,2
Subventii	371,8	421,6		1,2			0,7					795,4		795,4		795,4	0,0
Transferuri intre unitati ale administratiei publice	3.373,5	17,4		15,4	1.416,7		15,5					4.838,5	-4.628,2	210,3		210,3	0,0
Alte transferuri	1.598,9	66,3					13,4					1.678,6	-90,8	1.587,8		1.587,8	0,1
Proiecte cu finantare din fonduri externe nerambursabile	1.708,1	209,5		0,6	0,0		113,4	17,2				2.048,8	-293,6	1.755,2		1.755,2	0,1
Asistenta sociala	6.147,0	665,2	15.047,0	112,4	326,8		4,1					22.302,5		22.302,5		22.302,5	1,2
Proiecte cu finantare din fonduri externe nerambursabile aferente cadrului financiar 2014-2020 si din fondul de modernizare	301,2	37,2					0,9	9,1				348,4	-33,8	314,6		314,6	0,0
Alte cheltuieli	1.090,0	87,5	0,2	12,3	0,7		216,7					1.407,5	-105,4	1.302,1		1.302,1	0,1
Proiecte cu finantare din sumele reprezentând asistenta financiara nerambursabila aferenta PNRR	287,1	214,8		1,9			84,0					587,8	-171,9	415,9		415,9	0,0
Proiecte cu finantare din sumele aferente componentei de imprumut a PNRR	1.303,0	288,2					20,8			980,4		2.592,4	-1.280,6	1.311,8		1.311,8	0,1
Cheltuieli aferente programelor cu finantare rambursabila	30,1						1,1					31,2	-0,9	30,3		30,3	0,0
Cheltuieli de capital	1.104,4	1.339,0		0,2	0,1		54,5			193,5		2.691,7	-12,2	2.679,5		2.679,5	0,1
Active nefinanciare	1.104,4	1.334,9		0,2	0,1		54,5			193,5		2.687,6	-12,2	2.675,5		2.675,5	0,1
Active financiare		4,0										4,0		4,0		4,0	0,0
Operatiuni financiare	32,7	170,5									561,4	764,6		764,6	-764,6		
Imprumuturi											141,5	141,5		141,5	-141,5		
Rambursari de credite	32,7	170,5									419,9	623,1		623,1	-623,1		
Plati efectuate in anii precedenti si recuperate in anul curent	-127,9	-42,2	-2,1	-0,8	-3,8		-5,7					-182,5		-182,5		-182,5	0,0
EXCEDENT(+)/ DEFICIT(-)	-5.565,1	1.911,7	-5.156,0	219,2	-2.064,7		1.222,9	0,2	-126,8	21,7	-516,7	-10.053,6		-10.053,6	-958,3	-11.011,8	-0,58

EXECUȚIA BUGETULUI GENERAL CONSOLIDAT

	Realizări 1.01.-31.01.2024			Realizări 1.01.-31.01.2025			Diferențe față de	2025
	mil.lei	% din PIB	% din total	mil.lei	% din PIB	% din total	mil.lei	(%)
PIB	1.764.500,0			1.912.600,0				
VENITURI TOTALE	47.385,6	2,7	100,0	46.745,7	2,4	100,0	-639,9	-1,4%
Venituri curente	43.245,3	2,5	91,3	45.241,1	2,4	96,8	1.995,9	4,6%
Venituri fiscale	23.538,5	1,3	49,7	24.116,2	1,3	51,6	577,7	2,5%
Impozitul pe profit, salarii, venit si castiguri din capital	4.811,3	0,3	10,2	7.620,1	0,4	16,3	2.808,8	58,4%
Impozitul pe profit	390,9	0,0	0,8	518,9	0,0	1,1	128,0	32,8%
Impozitul pe salarii si venit	4.226,3	0,2	8,9	6.863,1	0,4	14,7	2.636,8	62,4%
Alte impozite pe venit, profit si castiguri din capital	194,1	0,0	0,4	238,1	0,0	0,5	44,0	22,7%
Impozite si taxe pe proprietate	683,2	0,0	1,4	724,8	0,0	1,6	41,6	6,1%
Impozite si taxe pe bunuri si servicii	17.693,9	1,0	37,3	15.192,4	0,8	32,5	-2.501,5	-14,1%
TVA	11.966,8	0,7	25,3	10.538,1	0,6	22,5	-1.428,6	-11,9%
Accize	4.300,8	0,2	9,1	3.435,8	0,2	7,4	-865,0	-20,1%
Alte impozite si taxe pe bunuri si servicii	475,9	0,0	1,0	258,4	0,0	0,6	-217,5	-45,7%
Taxe pe utilizarea bunurilor, autorizarea utilizarii bunurilor sau pe desfasurarea de activitati	950,5	0,1	2,0	960,1	0,1	2,1	9,6	1,0%
Impozit pe comertul exterior si tranzactiile internationale (taxe vamale)	109,8	0,0	0,2	206,5	0,0	0,4	96,8	88,2%
Alte impozite si taxe fiscale	240,3	0,0	0,5	372,2	0,0	0,8	131,9	54,9%
Contributii de asigurari	15.621,0	0,9	33,0	17.065,7	0,9	36,5	1.444,7	9,2%
Venituri nefiscale	4.085,7	0,2	8,6	4.059,2	0,2	8,7	-26,5	-0,6%
Subventii								
Venituri din capital	114,7	0,0	0,2	44,1	0,0	0,1	-70,6	-61,5%
Donatii				0,0	0,0	0,0	0,0	
Sume primite de la UE/alti donatori in contul platilor efectuate si prefinantari	1.131,2	0,1	2,4	1.382,1	0,1	3,0	250,9	22,2%
Operatiuni financiare								
Sume in curs de distribuire	-119,6	0,0	-0,3	-239,3	0,0	-0,5	-119,6	100,0%
Alte sume primite de la UE	-12,6	0,0	0,0	1,1	0,0	0,0	13,8	-108,9%
Sume primite de la UE/alti donatori in contul platilor efectuate si prefinantari aferente cadrului financiar 2014-2020	2.916,8	0,2	6,2	134,1	0,0	0,3	-2.782,7	-95,4%
Sume aferente asistentei financiare nerambursabile alocate pentru PNRR	109,9	0,0	0,2	182,4	0,0	0,4	72,4	65,9%
CHELTUIELI TOTALE	55.277,4	3,1	100,0	57.757,5	3,0	100,0	2.480,2	4,5%
Cheltuieli curente	50.259,1	2,8	90,9	55.260,5	2,9	95,7	5.001,4	10,0%
Cheltuieli de personal	11.815,0	0,7	21,4	14.010,9	0,7	24,3	2.195,9	18,6%
Bunuri si servicii	7.104,6	0,4	12,9	7.382,1	0,4	12,8	277,5	3,9%
Dobanzi	1.649,3	0,1	3,0	3.841,7	0,2	6,7	2.192,4	132,9%
Subventii	1.356,1	0,1	2,5	795,4	0,0	1,4	-560,8	-41,4%
Transferuri intre unitati ale administratiei publice	199,4	0,0	0,4	210,3	0,0	0,4	10,9	5,4%
Alte transferuri	2.353,4	0,1	4,3	1.587,8	0,1	2,7	-765,6	-32,5%
Proiecte cu finantare din fonduri externe nerambursabile	1.132,6	0,1	2,0	1.755,2	0,1	3,0	622,6	55,0%
Asistenta sociala nerambursabile aferente cadrului financiar 2014-2020 si din fondul de modernizare	19.766,1	1,1	35,8	22.302,5	1,2	38,6	2.536,4	12,8%
Alte cheltuieli	902,1	0,1	1,6	1.302,1	0,1	2,3	400,0	44,3%
Proiecte cu finantare din sumele reprezentand asistenta financiara nerambursabila aferenta PNRR	128,1	0,0	0,2	415,9	0,0	0,7	287,8	224,8%
Proiecte cu finantare din sumele aferente componentei de imprumut a PNRR	558,8	0,0	1,0	1.311,8	0,1	2,3	753,0	134,7%
Cheltuieli aferente programelor cu finantare rambursabila	50,2	0,0	0,1	30,3	0,0	0,1	-19,9	-39,6%
Cheltuieli de capital	5.285,2	0,3	9,6	2.679,5	0,1	4,6	-2.605,7	-49,3%
Operatiuni financiare								
Plati efectuate in anii precedenti si recuperate in anul curent	-266,9	0,0	-0,5	-182,5	0,0	-0,3	84,5	-31,6%
EXCEDENT(+)/DEFICIT(-)	-7.891,8	-0,45		-11.011,8	-0,58		-3.120,0	